



UPRA

Boletín de precios mayoristas de alimentos frescos

13 al 19 de junio de 2026



Panorama general de precios mayoristas de alimentos

Durante la semana del 13 al 19 de junio de 2026, el Sistema de Información de Precios y Abastecimiento del Sector Agropecuario (SIPSA) reportó una reducción en las cotizaciones de las frutas frescas, tubérculos, huevos y las carnes. En contraste, los precios de las verduras registraron una tendencia al alza durante el mismo período.

Semáforo de variación de precios para alimentos frescos

- Tubérculos, raíces y plátanos
- Frutas frescas
- Granos, cereales, huevos y lácteos
- Verduras y hortalizas
- Carnes

Bogotá

Medellín

Cali

Reducción mayor que -5 %



Papa superior

Papa capira, papa criolla limpia, plátano hartón verde

Papa capira, plátano hartón verde



Mango Tommy, tomate de árbol

Tomate de árbol



Cebolla cabezona blanca, arveja verde en vaina, tomate chonto, zanahoria.

Cebolla junca, zanahoria

Cebolla cabezona blanca, zanahoria.

Variación entre -5 % y 5 %



Papa criolla limpia, plátano hartón verde, yuca

Yuca

Papa criolla limpia, yuca



Mora de Castilla, naranja Valencia

Mango Tommy

Mora de Castilla, banano criollo, mango Tommy, tomate de árbol, naranja sweet



Arroz, huevo rojo A

Arroz, fríjol, huevo rojo A

Arroz, fríjol, huevo rojo A



Cebolla junca

Tomate chonto

Arveja verde en vaina



Carne de cerdo, carne de res, pechuga de pollo

Carne de cerdo, carne de res, pechuga de pollo

Carne de cerdo, carne de res, pechuga de pollo

Incremento superior a 5 %



Banano criollo

Banano criollo, mora de Castilla, naranja Valencia



Arveja verde en vaina, cebolla junca

Tomate chonto



Fríjol

Variaciones mensuales por subgrupos de alimentos



Comportamiento de las verduras y hortalizas

Bajaron de precio

En el grupo de las hortalizas, se registraron reducciones en las cotizaciones del ajo importado, el tomate chonto, la zanahoria y la cebolla cabezona blanca. Las cotizaciones del **tomate chonto** descendieron debido a la salida de cosechas en municipios de Boyacá, Cundinamarca, Tolima, Valle del Cauca, Norte de Santander y Antioquia.

Por su parte, el precio de la **zanahoria** disminuyó como consecuencia del incremento en el ingreso de producto de primera calidad proveniente de Madrid y Villapinzón (Cundinamarca); La Unión y El Carmen de Viboral (Antioquia); Tunja, Samacá y Ventaquemada (Boyacá); y Pasto y Túquerres (Nariño). Este comportamiento se presentó en veinte de los veintiséis mercados donde se comercializó el producto durante la semana.

En el caso del **ajo importado**, la disminución en los precios estuvo asociada al mayor ingreso de producto procedente de China, lo que favoreció una mayor disponibilidad en los mercados.



Subieron de precio

Durante la semana aumentaron las cotizaciones de la lechuga Batavia, la habichuela, el repollo blanco, la coliflor y el apio. En el caso de la **lechuga Batavia**, el incremento en los precios estuvo asociado a la reducción en las labores de recolección en Tunja (Boyacá), Sonsón, Marinilla, San Vicente Ferrer y El Santuario (Antioquia); El Dovio (Valle del Cauca), Túquerres (Nariño), y Cajicá, Funza, Cota y Madrid (Cundinamarca), lo que disminuyó la oferta disponible del producto.

Por su parte, las cotizaciones de la **habichuela** registraron una tendencia al alza debido a la finalización de cosechas en Santander, Antioquia, Norte de Santander, Cundinamarca y Boyacá. De igual forma, los precios del **repollo blanco** presentaron incrementos consecuencia de la reducción en el abastecimiento procedente de Tunja (Boyacá), El Dovio y Pradera (Valle del Cauca), y Sonsón, Marinilla y El Santuario (Antioquia).

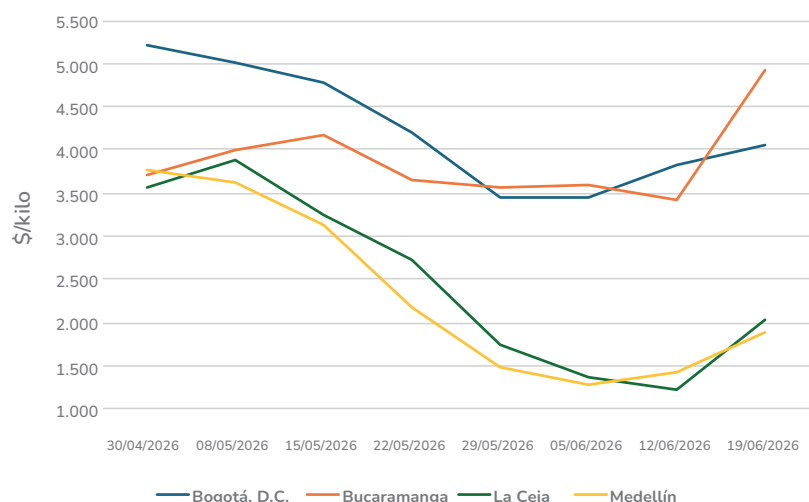
Finalmente, las cotizaciones mayoristas de **coliflor** aumentaron debido a la menor oferta disponible proveniente desde Nariño, Cundinamarca y Antioquia.



Durante la semana, aumentaron las cotizaciones del **pimentón** debido al menor ingreso de producto de primera calidad proveniente de Marinilla, El Santuario, Urrao y Peñol (Antioquia); Ocaña (Norte de Santander), Girón (Santander), La Unión (Valle del Cauca), y Algeciras y Garzón (Huila).

Como resultado, en los mercados de La Ceja (Antioquia) y Bucaramanga, el kilogramo se comercializó a \$2.033 y \$4.917, respectivamente, registrando un incremento promedio del 54,1 % frente a la semana anterior.

Figura 1. Comportamiento de los precios del pimentón en algunas ciudades (abr-jun 2026)



Fuente: elaboración propia, con datos del DANE-SIPSA.



Comportamiento de los tubérculos

Bajaron de precio



Durante la semana, el grupo de los tubérculos, raíces y plátanos presentó una tendencia a la baja en sus cotizaciones mayoristas. Este comportamiento se explica principalmente por la reducción en los precios de la papa criolla limpia, la papa capira, la papa superior, la papa única, la papa parda pastusa, el plátano hartón verde y la arracacha amarilla.

En el caso de la **papa capira**, la reducción en los precios estuvo asociada al aumento en la oferta del tubérculo procedente de Túquerres, Ipiales, Córdoba, Cumbal y Yacanquer (Nariño); La Unión, El Santuario, Marinilla y El Carmen de Viboral (Antioquia); y Tunja (Boyacá), lo que favoreció una mayor disponibilidad del producto en los mercados. Asimismo, las cotizaciones del **plátano hartón verde** registraron una tendencia a la baja debido al incremento en las labores de recolección en municipios de Córdoba, Meta, Quindío, Arauca, Casanare, Caldas, Antioquia y Risaralda.

Por su parte, los precios de la **papa superior** disminuyeron como consecuencia del mayor abastecimiento de producto de primera calidad proveniente de Facatativá y Villapinzón (Cundinamarca), así como de Pasto, Túquerres, Puerres, Ipiales e Iles (Nariño).



Subieron de precio

Durante la semana aumentaron las cotizaciones de la yuca criolla y la arracacha blanca.

En el caso de la **yuca criolla**, el incremento en los precios estuvo asociado a la disminución en el nivel de acopio del producto procedente de San Juan de Betulia (Sucre); Cvanalete y Tierralta (Córdoba); y Mutatá y Chigorodó (Antioquia), lo que redujo la oferta disponible en los mercados.

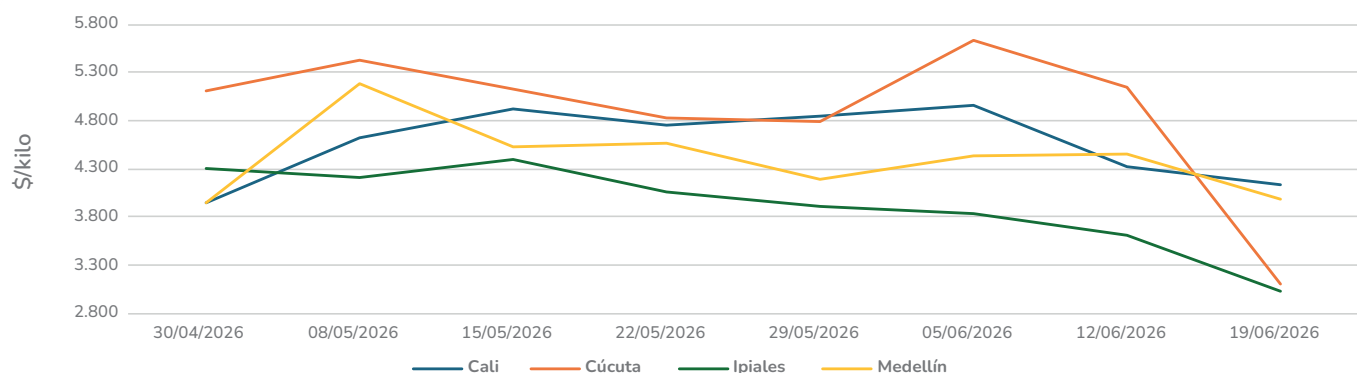
Asimismo, las cotizaciones mayoristas de la **arracacha blanca** registraron una tendencia al alza debido a la menor disponibilidad de producto de primera calidad proveniente de San Vicente Ferrer, El Santuario y Marinilla (Antioquia); Versalles y El Dovio (Valle del Cauca); e Ipiales y Potosí (Nariño).



Durante la semana se registró una disminución en las cotizaciones de la **papa criolla limpia**. Según el DANE, este comportamiento estuvo asociado a la salida de cosechas en Chipaque y El Rosal (Cundinamarca); Ipiales (Nariño); Tunja, Ventaquemada, Soracá, Sogamoso y Siachoque (Boyacá); Marinilla, El Santuario, La Unión y Sonsón (Antioquia); y Silos (Norte de Santander), lo que incrementó la disponibilidad del producto en los mercados.

Como resultado, en Cúcuta e Ipiales (Nariño), por ejemplo, el precio del kilogramo se redujo en más del 15,8 %, comercializándose a \$3.108 y \$3.033, respectivamente.

Figura 2. Comportamiento de los precios de la papa criolla limpia en algunas ciudades (abr-jun 2026)



Fuente: elaboración propia, con datos del DANE-SIPSA.



Comportamiento de las frutas frescas

Bajaron de precio

En el grupo de las frutas frescas, se registraron reducciones en las cotizaciones de maracuyá, limón común y Tahití, el tomate de árbol, aguacate papelillo, guayaba pera, lulo, guanábana y manzana roja importada durante la semana analizada.

En el caso del **limón común**, la disminución en los precios estuvo asociada al aumento de las cosechas en Guamo, El Espinal y San Luis (Tolima); Jordán, Socorro, Rionegro, Cepitá y Barrancabermeja (Santander); La Unión (Valle del Cauca); y Villavieja, Guadalupe y Aipe (Huila), lo que incrementó la oferta disponible en los mercados. Por su parte, las cotizaciones del **tomate de árbol** registraron una tendencia a la baja debido a la mayor presencia de producto de primera calidad procedente de municipios de Antioquia y Cundinamarca.

De igual forma, los precios del **aguacate papelillo** descendieron como consecuencia del aumento de la producción en Armenia (Quindío), Palestina (Caldas), Ocaña (Norte de Santander), San Luis y Rovira (Tolima), y Pereira (Risaralda). Las cotizaciones de **guayaba pera** también disminuyeron debido al mayor abastecimiento proveniente del Meta, Cauca, Valle del Cauca y Caldas, lo que favoreció la oferta de la fruta en los mercados mayoristas.



Subieron de precio

Durante la semana aumentaron las cotizaciones de la pera importada, las uvas red globe nacional e importada, la naranja sweet y la manzana royal gala importada.

Las cotizaciones de la **uva red globe** nacional registraron una tendencia al alza debido al menor abastecimiento procedente de Yumbo (Valle del Cauca). Por su parte, los precios de la **naranja sweet** aumentaron como consecuencia de la disminución de cosechas en municipios de Quindío, Valle del Cauca, Caldas y Huila. Este comportamiento se reflejó en once de los catorce mercados donde se recopiló información.

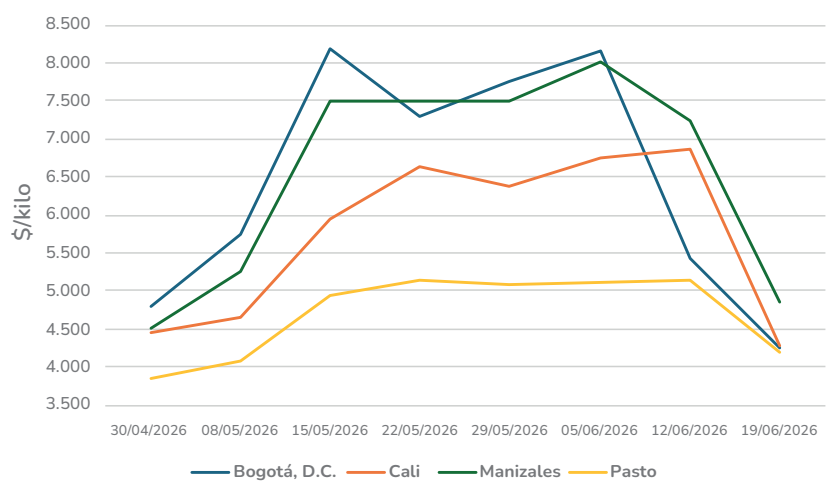
En el caso de la **pera importada**, el incremento en los precios estuvo asociado al menor volumen de fruta ingresada desde Italia, Chile y Estados Unidos, lo que redujo la oferta disponible en los mercados.



En el grupo de las frutas frescas, se destacó la reducción en las cotizaciones del **maracuyá**. El aumento de la producción en importantes zonas abastecedoras de Valle del Cauca, Meta, Santander, Arauca, Nariño, Huila y Antioquia incrementó la disponibilidad del producto en los mercados generando presiones a la baja sobre los precios.

En Cali y Manizales, por ejemplo, el kilogramo se comercializó a \$4.275 y \$4.850, respectivamente, lo que representó una disminución superior al 33,1 % en comparación con la semana anterior.

Figura 3. Comportamiento de los precios del maracuyá en algunas ciudades (abr-jun 2026)



Fuente: elaboración propia, con datos del DANE-SIPSA.



Comportamiento de las carnes

Bajaron de precio

En el grupo de las carnes, se presentó una reducción en las cotizaciones mayoristas de la punta de anca de res, comportamiento asociado a una menor demanda por parte de compradores y restaurantes. El producto ingresó principalmente desde Zipaquirá (Cundinamarca); Puerto Gaitán (Meta); y Medellín, Marinilla y Santa Rosa de Osos (Antioquia).



Subieron de precio

Las cotizaciones mayoristas de las **alas de pollo** con costillar registraron un incremento durante la semana. De acuerdo con el DANE, este comportamiento estuvo asociado al menor ingreso del producto procedente de Armenia y Montenegro (Quindío), así como de Soledad (Atlántico) y Cartagena (Bolívar), lo que redujo la oferta disponible en los mercados.



Comportamiento de granos y cereales, huevos y quesos, procesados

Bajaron de precio

Durante la semana se registró una disminución en las cotizaciones del huevo rojo A y AA. En el caso del **huevo rojo A**, este comportamiento estuvo asociado al incremento en la oferta del producto proveniente de El Santuario, San Pedro de los Milagros, El Carmen de Viboral y Fredonia (Antioquia), así como de Pueblo Nuevo (Córdoba), lo que favoreció una mayor disponibilidad en los mercados. Como resultado, en Medellín, Plaza Minorista José María Villa, y Bucaramanga, Centroabastos, la reducción superó el 6,98 %, comercializándose la unidad a \$424 y \$360, respectivamente.



Productos con mayores variaciones en algunas ciudades



Barranquilla

Maracuyá, zanahoria, pepino cohombro, habichuela, cebolla junca, tomates Río Grande y chonto y tomate de árbol.



Repollo blanco, brócoli, plátano hartón verde, papaya Tainung, cebolla cabezona blanca y mango de azúcar.



Habichuela, zanahoria, tomate chonto, pepino cohombro, ají topito dulce, cebolla junca, papaya Tainung, mandarina común, ahuyama, aguacate papelillo, papas rubí y única.



Apio, habichuela, repollo blanco, acelga, cebolla junca, brócoli, papa nevada y lechuga Batavia.



Pereira

Conclusiones

1

Durante la semana del 13 al 19 de junio, se registró una disminución en las cotizaciones de las frutas frescas, los tubérculos, las carnes y los huevos; mientras que los precios de las verduras presentaron incrementos.

2

En el grupo de las frutas frescas, se destacaron las reducciones en las cotizaciones de maracuyá, los limones común y Tahití, el tomate de árbol, el aguacate papelillo, la guayaba pera, el lulo, la guanábana y la manzana roja importada. En particular, la disminución en el precio de maracuyá estuvo asociada al aumento de la producción en Valle del Cauca, Meta, Santander, Arauca, Nariño, Huila y Antioquia, mientras que la mayor oferta de limón común proveniente de Tolima, Santander, Valle del Cauca y Huila contribuyó a la reducción de sus cotizaciones.

3

El grupo de los tubérculos, raíces y plátanos registró descensos en los precios mayoristas de productos como la papa criolla limpia, la papa capira, la papa superior, la papa única, la papa parda pastusa, el plátano hartón verde y la arracacha amarilla. Este comportamiento estuvo relacionado principalmente con la salida de cosechas de Cundinamarca, Nariño, Boyacá, Antioquia y Norte de Santander, lo que favoreció una mayor disponibilidad del producto en los mercados.

4

Las verduras y hortalizas presentaron incrementos en sus cotizaciones, impulsados por el comportamiento del pimentón, la lechuga Batavia, la habichuela, el repollo blanco, la coliflor y el apio. En el caso del pimentón, el aumento en los precios estuvo asociado al menor ingreso de producto de primera calidad procedente de Antioquia, Norte de Santander, Santander, Valle del Cauca y Huila. Asimismo, la reducción en las labores de recolección de lechuga Batavia en Boyacá, Antioquia, Valle del Cauca, Nariño y Cundinamarca limitó la oferta disponible y generó presiones al alza sobre sus cotizaciones.

5

Los precios de las carnes y los huevos registraron reducciones; se destaca la disminución en algunos cortes de carne de res y en el huevo rojo A y AA, como consecuencia de un mayor abastecimiento.

Responsables del boletín

Director UESADT:
Alexander Rodríguez Romero

Equipo temático:
Andrés Felipe Ortega Quintana,
Herbert Orlando Sánchez Silva,
Néstor Julio Hernández Bocker

Corrección de estilo:
Óscar Enrique Alfonso

Diseño y diagramación:
Constanza Rodríguez Ramírez

Visita nuestras redes»



@UPRAColombia



upra.gov.co