




UPRA



# Índice de precios

## de insumos agrícolas y alimentos balanceados para animales

Abril de 2026

Visita nuestras redes   
[@UPRAcolombia](#)  
[upra.gov.co](#)

# Panorama general de precios de insumos agrícolas

## Variaciones mensuales por grupos



**6,32 % Índice total**



Aumento en los precios de los insumos agrícolas durante abril de 2026 en el mercado minorista nacional.

**Tabla 1.** Variación porcentual del índice agrícola total, fertilizantes, plaguicidas y otros insumos

	Mensual abril		Año corrido: enero a abril		Interanual abril	
	2026	2025	2026	2025	2025-2026	2024-2025
<b>Índice total</b>	<b>6,32</b>	<b>0,11</b>	<b>9,47</b>	<b>4,23</b>	<b>9,98</b>	<b>5,84</b>
<b>Fertilizantes</b>	<b>8,77</b>	<b>0,19</b>	<b>13,02</b>	<b>6,58</b>	<b>15,52</b>	<b>13,81</b>
Simples	11,78	0,28	16,52	8,35	21,19	13,62
Compuestos	6,38	0,12	10,26	5,26	11,19	13,96
<b>Plaguicidas</b>	<b>0,42</b>	<b>-0,07</b>	<b>1,15</b>	<b>-0,60</b>	<b>-2,28</b>	<b>-8,09</b>
Herbicidas	0,54	0,04	1,96	-0,80	-3,80	-11,94
Fungicidas	0,39	-0,01	0,49	0,54	0,04	-5,01
Insecticidas	0,12	-0,45	-0,14	-1,57	-1,14	-1,89
<b>Otros insumos</b>	<b>0,41</b>	<b>0,01</b>	<b>1,54</b>	<b>1,29</b>	<b>4,18</b>	<b>0,95</b>
Coadyuvantes	0,68	-0,14	1,70	1,17	4,65	1,24
Reguladores	-0,54	0,45	0,82	1,72	2,54	0,07
Molusquicidas	1,39	1,80	5,65	1,29	5,07	-1,21

Fuente: elaboración propia, con datos del DANE-SIPSA y el MinAgricultura.



**8,77 %**

### Fertilizantes

Registraron la mayor variación al alza en lo corrido de 2026.



**0,42 %**

### Plaguicidas

Variación promedio mensual de signo positivo, con un comportamiento balanceado entre aumentos y disminuciones a nivel de ingredientes activos.

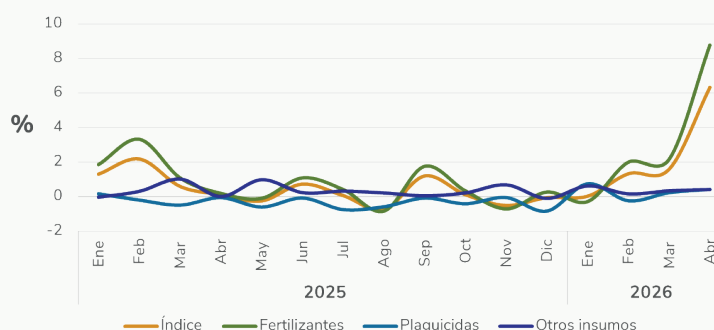


**0,41 %**

### Otros insumos

Variación promedio positiva en abril, con diferencias en el comportamiento a nivel de subgrupos.

**Gráfica 1.** Variación porcentual mensual de los precios del índice total y sus grupos



Fuente: elaboración propia, con datos DANE-SIPSA y el MinAgricultura.

## Variaciones mensuales por subgrupos

### Comportamiento de los fertilizantes



Aumento promedio **8,77 %**



#### Simples

**11,78 %**

Lideraron los incrementos durante abril.

Composición	Variaciones mensuales destacadas en abril de 2026
Urea 46 %	15,35
Urea sulfato	13,34
SAM	11,91

Representa el mayor incremento mensual.



Repunte en los precios de las principales fuentes de nitrógeno.



#### Compuestos

**6,38 %**

Aumentos de precios en abril, aunque de menor magnitud que en fertilizantes simples.

Composición	Variaciones mensuales destacadas en abril de 2026
18-18-18	10,28
25-4-24	9,70
28-4-0-6	-10,37

La principal reducción del mes, con precios por debajo de los niveles observados hace un año (ver anexo).



Predominan las variaciones al alza.

### Comportamiento de los plaguicidas



Aumento promedio **0,42 %**



#### Herbicidas

**0,54 %**

Segundo mes consecutivo con aumento promedio de precios.

Ingrediente activo	Variaciones mensuales destacadas en abril de 2026
2,4-D + picloram	3,08
2,4-D	1,86
Pendimetalin	-2,97

Aunque registró un aumento mensual, continúa cerca de los precios del mismo periodo del año anterior.



Variaciones diferenciadas entre ingredientes activos.



#### Fungicidas

**0,39 %**

Cambió la dirección del promedio mensual, con una tendencia positiva leve.

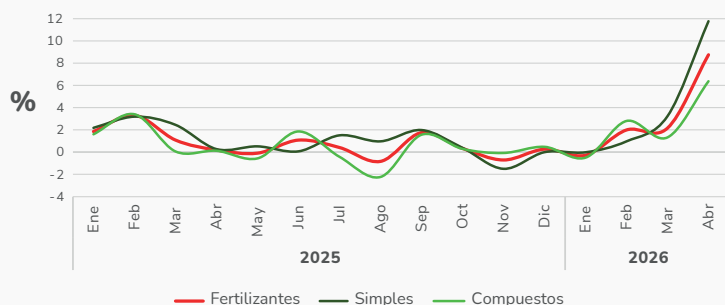
Ingrediente activo	Variaciones mensuales destacadas en abril de 2026
Mancozeb + cimoxanil	3,03
Difenoconazol	-0,95

A pesar del incremento mensual, los precios son inferiores frente a abril de 2025.



Balance entre aumentos y disminuciones entre los ingredientes activos analizados.

Gráfica 2. Variación porcentual mensual de los precios de fertilizantes



Fuente: elaboración propia, con datos DANE-SIPSA y el MinAgricultura.



#### Insecticidas

**0,12 %**

El segmento mantuvo una relativa estabilidad en los precios, con un incremento promedio marginal.

Ingrediente activo	Variaciones mensuales destacadas en abril de 2026
Cipermetrina	2,72
Tiametoxam + lambdacihalotrina	-1,59

El principal incremento del segmento desde noviembre de 2024.



Variaciones compensadas entre moléculas del segmento.

## Comportamiento de los otros insumos ↑ Aumento promedio **0,41 %**

### Coadyuvantes

**0,68 %**

Continúa con tendencia al alza con magnitud moderada.

### Reguladores

**-0,54 %**



Reducción mensual, con los precios más estables del grupo.

### Molusquicidas

**1,39 %**

Continúa con los precios más altos dentro del segmento.

## Índice de precios de alimentos balanceados para animales (ABA)

 **-0,86 % Índice total** 

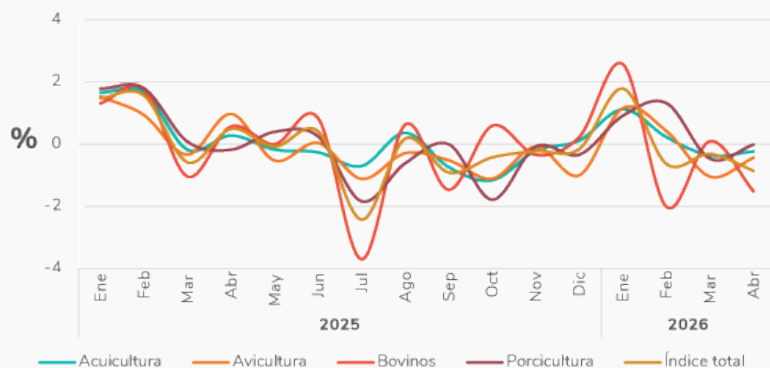
Abril consolida la tendencia descendente en los precios de los alimentos balanceados para animales, registrando caídas por tercer mes consecutivo.

Tabla 2. Variación porcentual en los precios de los ABA

	Mensual abril		Año corrido: enero-abril		Interanual abril	
	2026	2025	2026	2025	2025-2026	2024-2025
<b>Índice total</b>	<b>-0,86</b>	<b>0,49</b>	<b>-0,04</b>	<b>2,98</b>	<b>-3,64</b>	<b>0,20</b>
<b>Acuicultura</b>	-0,24	0,27	0,73	3,45	-2,05	-1,50
<b>Avicultura</b>	-0,44	0,97	0,08	3,13	-4,44	0,73
<b>Bovinos</b>	-1,52	0,57	-0,93	2,60	-4,17	0,59
<b>Porcicultura</b>	-0,01	-0,18	1,75	3,51	-2,29	-0,27

Fuente: elaboración propia, con datos del DANE-SIPSA y el MinAgricultura.

Gráfica 3. Variación porcentual del índice de precios de los ABA




Fuente: elaboración propia, con datos del DANE-SIPSA y el MinAgricultura.

 **-0,24 %**  
Acuicultura

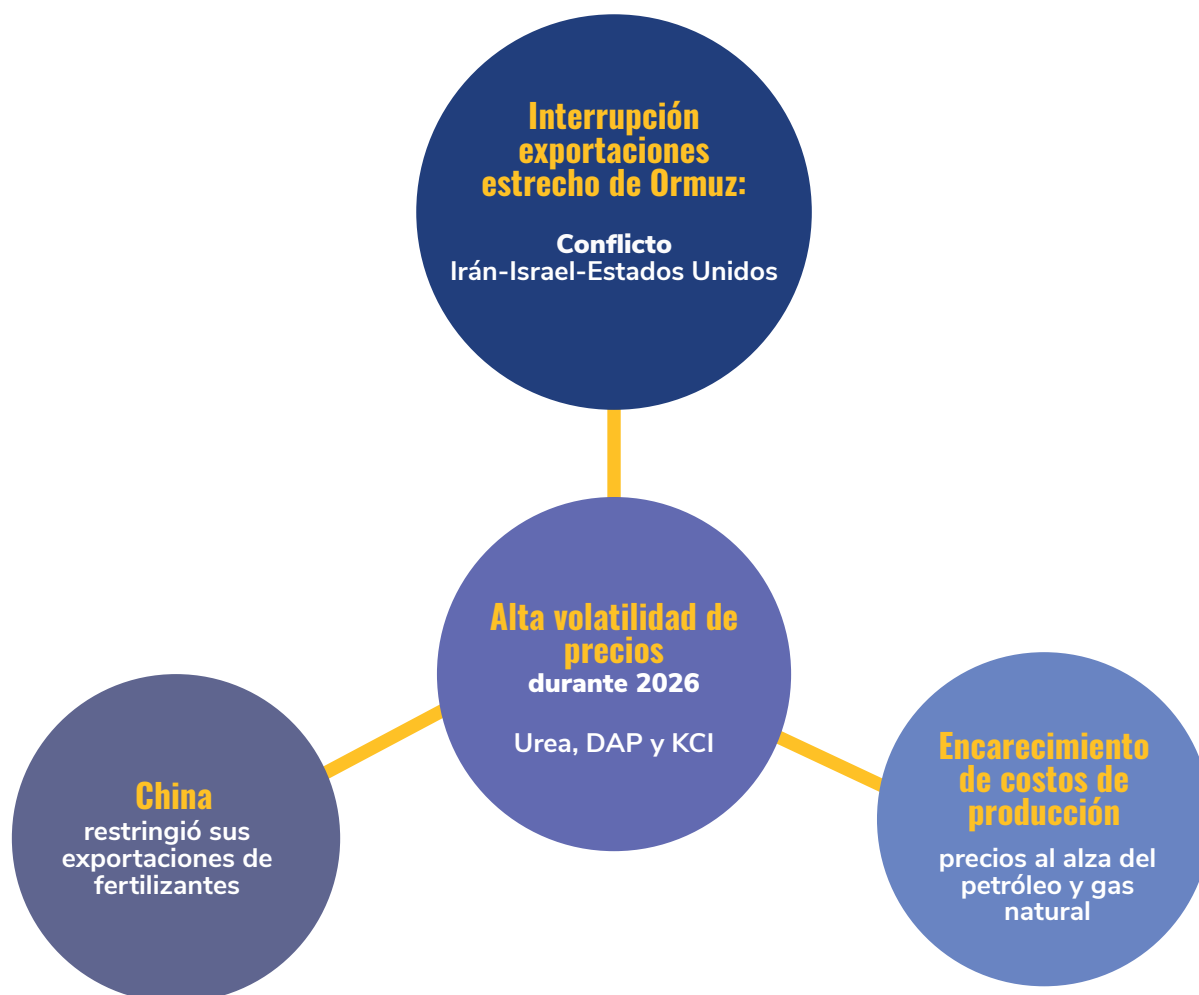
 **-0,44 %**  
Avicultura

 **-1,52 %**  
Bovinos

Cadena con la principal disminución del mes.

 **-0,01 %**  
Porcicultura

# Precios de los fertilizantes agrícolas 2026 en el contexto internacional



Fuente: elaboración propia.

Nota: Para ver la ficha técnica, visita la [web del índice](#)



## Responsables

**Profesional especializada:**  
Liliana Cecilia Martínez

**Equipo temático:**  
Karen Nathaly Ariza  
Carlos Arturo Téllez

**Diseño y diagramación:**  
Lorena Maryeth Rodríguez

**Corrección de estilo:**  
Óscar Enrique Alfonso

Visita  
[upra.gov.co](http://upra.gov.co)  
para más información sobre  
el sector agropecuario.