

Boletín de  
**precios**  
mayoristas  
de productos  
agropecuarios  
Abril de 2026



UPRA



En abril se registraron reducciones en los precios de granos, cereales, huevos, panela y tubérculos; mientras que aumentaron los de la carne de res, las verduras y hortalizas, las frutas frescas y los alimentos procesados.

Visita nuestras redes >> @UPRAColombia

[upra.gov.co](http://upra.gov.co)



Estas variaciones en los precios responden, en buena medida, a factores estacionales como las lluvias que afectan la calidad de algunas hortalizas y, cuando coincide con la Semana Santa, se incrementa la demanda de pescados y productos procesados.



La información del Sistema de Información de Precios (SIPSA) del Departamento Administrativo Nacional de Estadística (DANE) sobre los precios mayoristas de los alimentos en los más de 60 mercados incluidos en la operación para abril permite señalar que, en comparación con marzo, bajaron las cotizaciones de granos, cereales y huevos. En contraste, se registraron precios más altos en los tubérculos, raíces y plátanos, frutas frescas, verduras y hortalizas, así como en la carne de res, pescados y los alimentos procesados.

En el grupo de verduras y hortalizas, bajaron los precios de la lechuga Batavia, repollo blanco, cebolla junca, habichuela, chócolo mazorca y remolacha en porcentajes superiores al 10 %; también disminuyeron los precios del tomate larga vida, calabacín y pimentón. En cambio, subieron los precios del brócoli, cebolla cabezona blanca, arveja verde en vaina, fríjol verde, zanahoria y calabaza; también se encarecieron la coliflor, repollo verde, cebolla cabezona blanca, tomate Riogrande, pepino cohombro y pepino de rellenar.

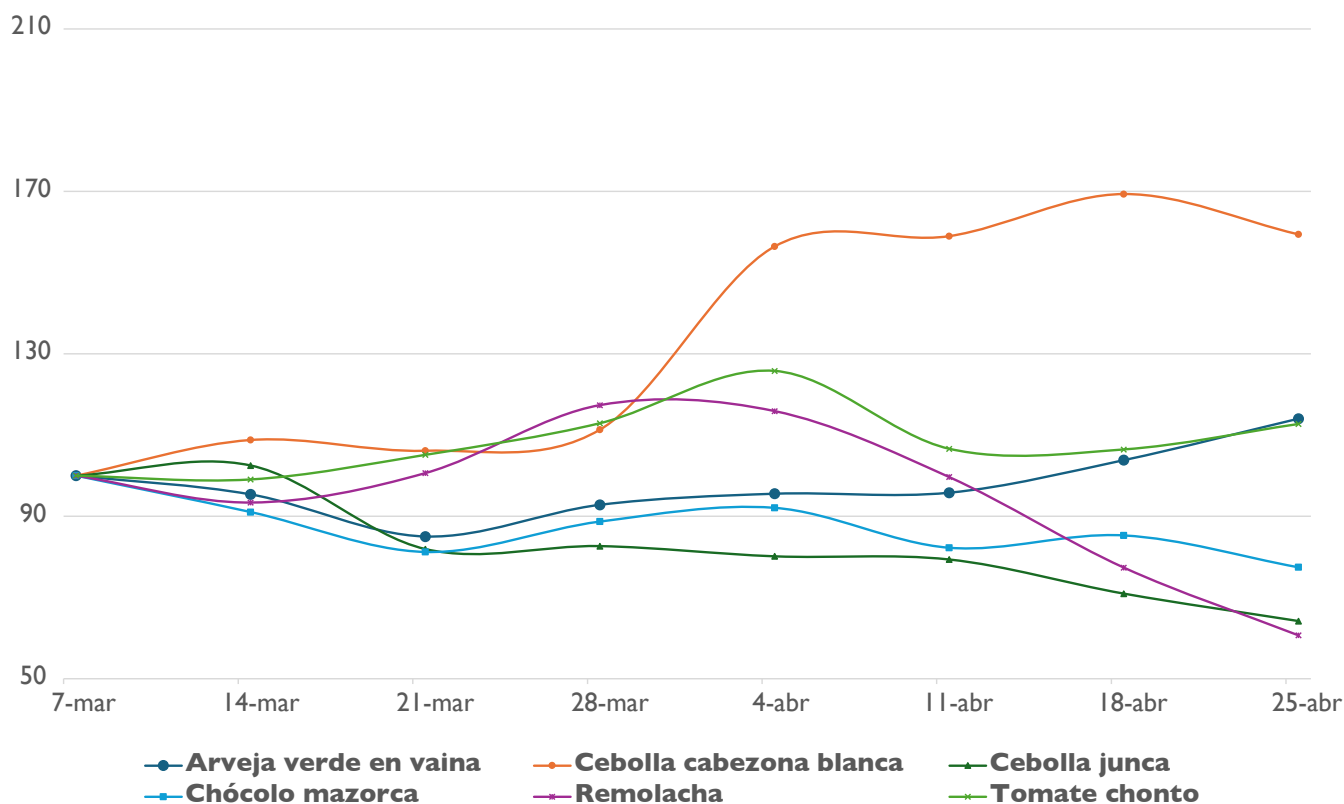
Reportes del DANE indican que los precios del pepino cohombro subieron debido a la terminación de las cosechas en municipios de Cundinamarca, Santander, Valle del Cauca, Nariño y Huila. En cuanto a la arveja verde en vaina, el DANE reporta menor cosecha en municipios de Nariño, Cundinamarca, Boyacá, Antioquia y Norte de Santander.

La figura 1 presenta la evolución de los precios mayoristas de algunas verduras y hortalizas entre marzo y abril; desde la segunda semana de marzo se han registrado reducciones en las cotizaciones de la cebolla junca y el chócolo mazorca, mientras que la cebolla cabezona blanca evidenció una tendencia sostenida al alza, alcanzando su nivel máximo en la segunda semana de abril y mostrando, luego, una leve disminución hacia el cierre del mes.

Por su parte, los precios de la arveja verde en vaina y del tomate chonto aumentaron durante marzo y en las primeras semanas de abril; posteriormente descendieron y, en la segunda quincena, retomaron una tendencia alcista.



**Figura 1.** Evolución de los precios de algunas verduras y hortalizas (marzo-abril 2026).



**Fuente:** elaboración propia con datos del DANE-SIPSA.

En el grupo de frutas frescas, las cotizaciones del limón común y Tahití, la mandarina (arrayana y común), naranja tangelo, el aguacate común, la guayaba manzana, los mangos de azúcar, Yulima y Tommy, así como el maracuyá, el melón Cantalup, la papaya maradol, la pera nacional, la piña Gold, el zapote y la patilla baby, registraron caídas superiores al 10 %. De igual forma, se observaron disminuciones —aunque de menor magnitud— en la mandarina Oneco, la naranja (común y Valencia), el durazno nacional, la feijoa, la pera importada, la uva Isabela y la papaya Paulina.

En contraste, se observaron incrementos superiores al 10 % en los precios de la ciruela roja, guayaba común y Atlántico, patilla y pitahaya. De igual forma, aumentaron —aunque en menor proporción— las cotizaciones del limón mandarino, breva, curuba, lulo y manzana nacional. De acuerdo con el DANE, la caída en el precio del limón Tahití se relaciona con el aumento de cosechas en Valle del Cauca, Antioquia, Santander y Caldas, mientras que el de la patilla obedece a menor abastecimiento proveniente del Meta, Sucre y Córdoba.

En el grupo de tubérculos, se destacaron caídas superiores al 10 % en los precios de la papa Ica-Huila, Morasurco

y nevada, el plátano dominico hartón verde y la yuca llanera. También se presentaron reducciones, aunque más moderadas, en papa Puracé, R-12 negra y suprema, plátano comino, dominico hartón maduro, dominico verde, guineo, hartón verde, hartón verde ecuatoriano, la yuca criolla y ulluco. En sentido contrario, los precios de la arracacha amarilla y la papa tocarreña registraron aumentos superiores al 10 %; a su vez, la papa criolla sucia reportó variaciones al alza de menor magnitud.

Durante las semanas analizadas, los precios del blanquillo entero fresco registraron disminuciones, aunque inferiores al 10 %, mientras que el bagre rayado congelado, los calamares y la tilapia roja fresca presentaron reducciones de menor magnitud. En contraste, las cabezas de pescado y el bagre fresco evidenciaron incrementos superiores al 10 %.

Por su parte, las carnes de res, cerdo y pollo mostraron variaciones moderadas, en su mayoría por debajo del 2 %, destacándose el aumento superior al 2,8 % en el precio del murillo de res. En cuanto a la carne de cerdo y de pollo, sobresalen las reducciones del 3,4 % en el tocino barriga de cerdo y del 2,5 % en la pierna pernil con rabadilla de pollo.

Así mismo, disminuyeron las cotizaciones de los quesos Caquetá, costeño, campesino, cuajada y doble crema, así



como los precios de la mayoría de huevos blancos y rojos (tipo A, AA, B y extra), y las panelas.

En el grupo de granos y cereales, se registraron reducciones en los precios de productos como la arveja verde seca y la lenteja importadas; el arroz en sus calidades excelso, de primera y de segunda; así como diversas variedades de fríjol (Calima, cabeza negra —tanto importado como nacional—, cargamanto, palomito y Zaragoza, bolón), el maíz pira, el maíz amarillo importado y los maíces amarillo y blanco trillados, además del maíz enlatado y el cuchuco de maíz. En cambio, se observaron incrementos en los precios del arroz sopa de cristal y el maíz amarillo cáscara.

Respecto a los alimentos procesados, bajaron las cotizaciones de aceite de soya, margarina, azúcar morena y refinada, café instantáneo y molido y el vinagre; mientras que la avena (molida y en hojuelas), sal yodada, chocolate, gelatina y harina de trigo subieron de precio.



## Alimentos que presentaron las mayores caídas o alzas en sus precios

En la siguiente tabla, se presenta un listado con los productos cuyos precios registraron los mayores aumentos o reducciones durante abril de 2026.

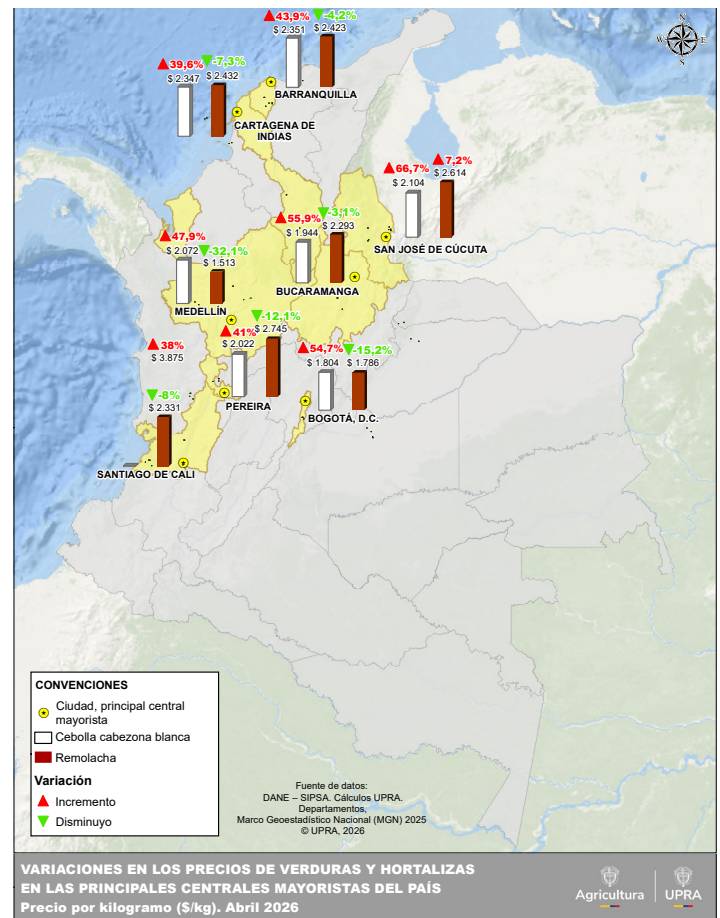
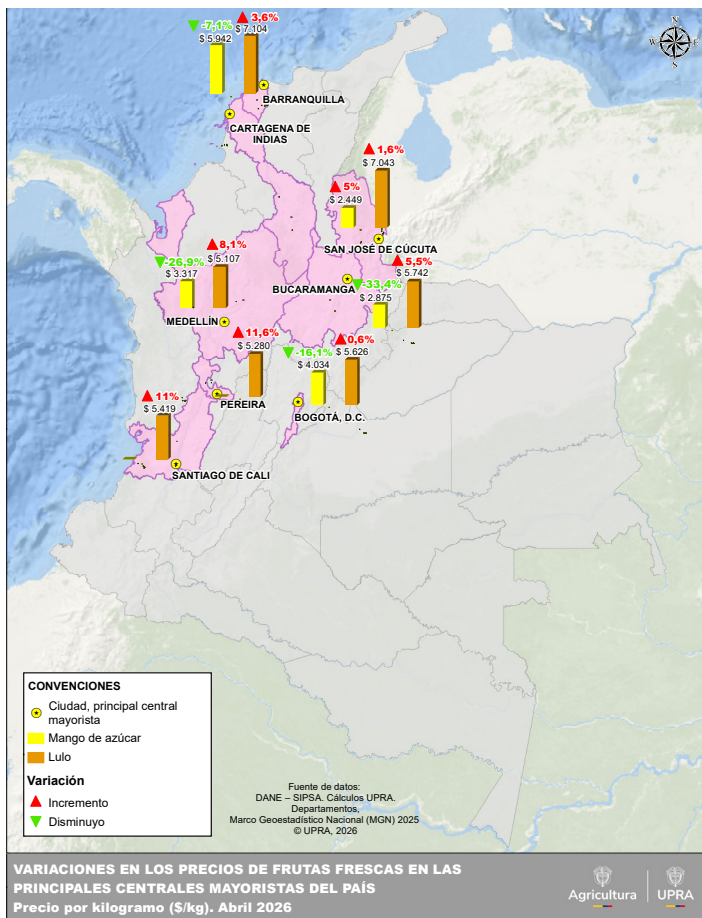
**Tabla 1.** Productos con mayores variaciones en abril

Grupo de alimentos	Los que se abaratan	Los que se encarecen
<b>Verduras y hortalizas</b>	Lechuga Batavia, repollo blanco, cebolla junca, cebolla junca Berlín, haba verde, habichuela larga, ají topito dulce, berenjena, chócolo mazorca, remolacha.	Brócoli, cilantro, cebolla cabezona blanca, cabezona roja, cebollín chino, arveja verde en vaina, fríjol verde bolo, fríjol verde cargamanto, zanahoria, ajo, calabaza.
<b>Frutas frescas</b>	Limón común, limón Tahití, mandarina arrayana, mandarina común, naranja tangelo, aguacate común, guayaba manzana, mango de azúcar, mango Tommy, maracuyá, melón Cantalup, papaya Maradol, pera nacional, piña Gold, zapote, patilla baby, mango Yulima.	Limón mandarino, borojó, breva, ciruela roja, curuba, guayaba Atlántico, guayaba común, lulo, manzana nacional, patilla, pitahaya.
<b>Tubérculos, raíces y plátanos</b>	Papa Ica-Huila, papa Morasurco, papa nevada, plátano dominico hartón verde, yuca llanera.	Papa criolla sucia, papa tocarreña, arracacha amarilla.
<b>Granos y cereales</b>	Fríjol Uribe rosado, maíz blanco cáscara.	Arroz sopa de cristal, maíz amarillo en cáscara.
<b>Carnes y pescados</b>	Bagre rayado entero congelado, blanquillo entero fresco, calamar anillos, tilapia roja entera fresca.	Bagre rayado entero fresco, cabezas de pescado.
<b>Huevos, lácteos y alimentos procesados</b>	Aceite de soya, aceite vegetal mezcla, margarina, azúcar morena, azúcar refinada, café instantáneo, café molido, vinagre, aceite de palma.	Aceite girasol, manteca, azúcar sulfitada, avena en hojuelas, avena molida, bocadillo veleño, chocolate amargo, chocolate dulce, chocolate instantáneo, fécula de maíz, galletas dulces, galletas saladas, gelatina, harina de trigo, harina precocida de maíz, jugo instantáneo, pastas alimenticias, sal yodada.

# Los hechos más destacados del mes

- Disminuyó el precio de algunas frutas frescas que durante marzo estuvieron al alza por factores estacionales.
- Subieron las cotizaciones de algunas hortalizas y verduras que registraron incrementos de más del 10 % igual que algunas frutas frescas.
- Se reportaron disminuciones en las cotizaciones de una gran variedad de tubérculos, raíces y plátanos en magnitudes que superan el 10 %.
- Los incrementos evidenciados en el mes se derivaron de algunas coyunturas climáticas que afectaron la producción,

**Figura 2.** Frutas y verduras que más suben y más bajan en las principales centrales mayoristas del país en noviembre de 2025 (precios por kg)



## Responsables del boletín

**Profesional especializada:** Liliana Cecilia Martínez  
**Equipo temático:** Andrés Felipe Ortega Quintana  
**Diseño y diagramación:** Constanza Rodríguez Ramírez  
**Corrección de estilo:** Óscar Enrique Alfonso