



UPRA



Abastecimiento de alimentos en centrales mayoristas Noviembre de 2025

Diciembre 09 de 2025



Variación (%) del abastecimiento por grupo de alimentos

Principales centrales mayoristas

Noviembre (2025/2024)

Variación (%) por grupo de alimentos
Noviembre (2025/2024)



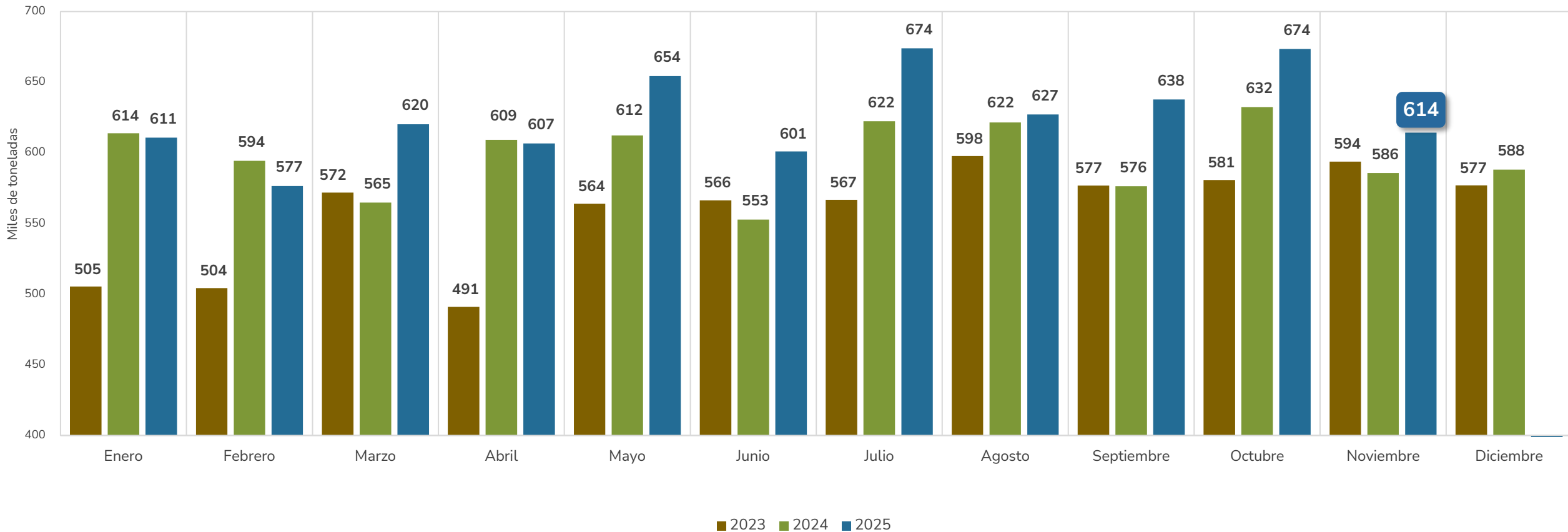
En noviembre de 2025 el abastecimiento de alimentos aumentó 4,9% con respecto a noviembre del año anterior.

Variación (%) por grupo de alimentos
Enero - Noviembre (2025/2024)



En lo corrido de 2025 (enero - noviembre), el abastecimiento de alimentos aumentó en 4,7% con respecto al mismo periodo de 2024.

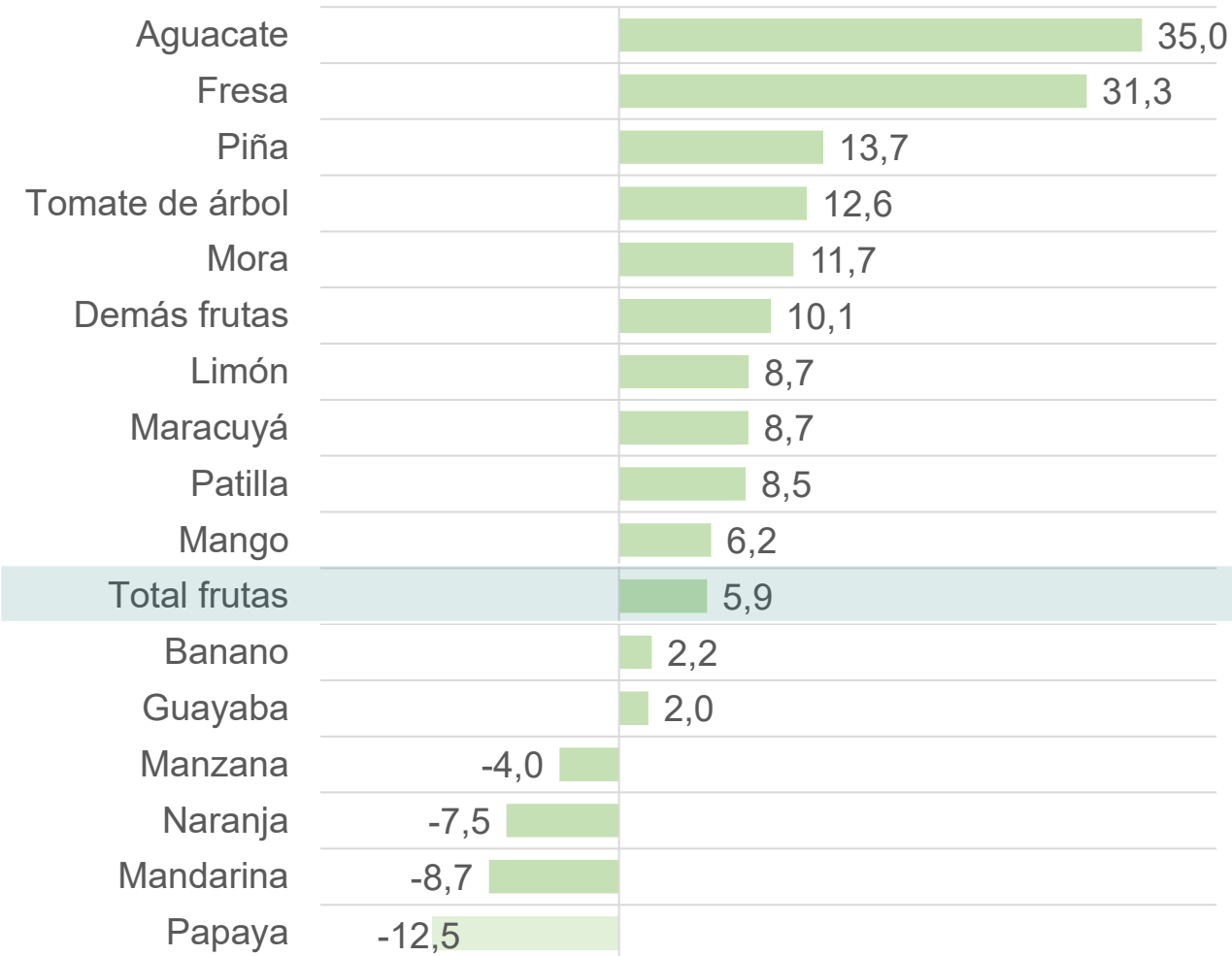
Abastecimiento mensual de alimentos en centrales mayoristas 2023-2025. Miles de toneladas



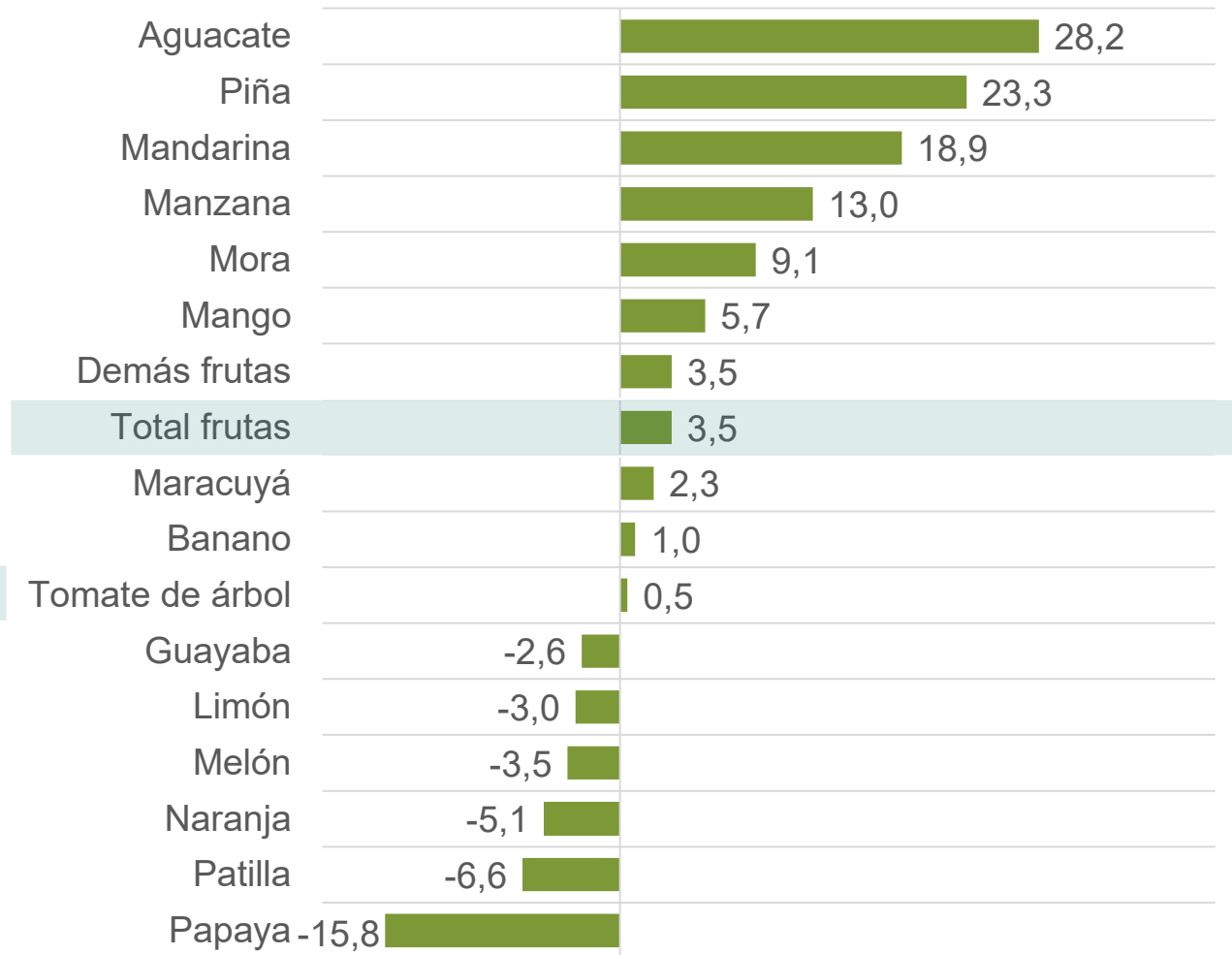
- En noviembre de 2025 ingresaron a las principales centrales mayoristas del país un total de **614 mil toneladas de alimentos**.

Variación (%) del abastecimiento Principales frutas Noviembre (2025/2024)

**Variación (%)
Noviembre (2025/2024)**

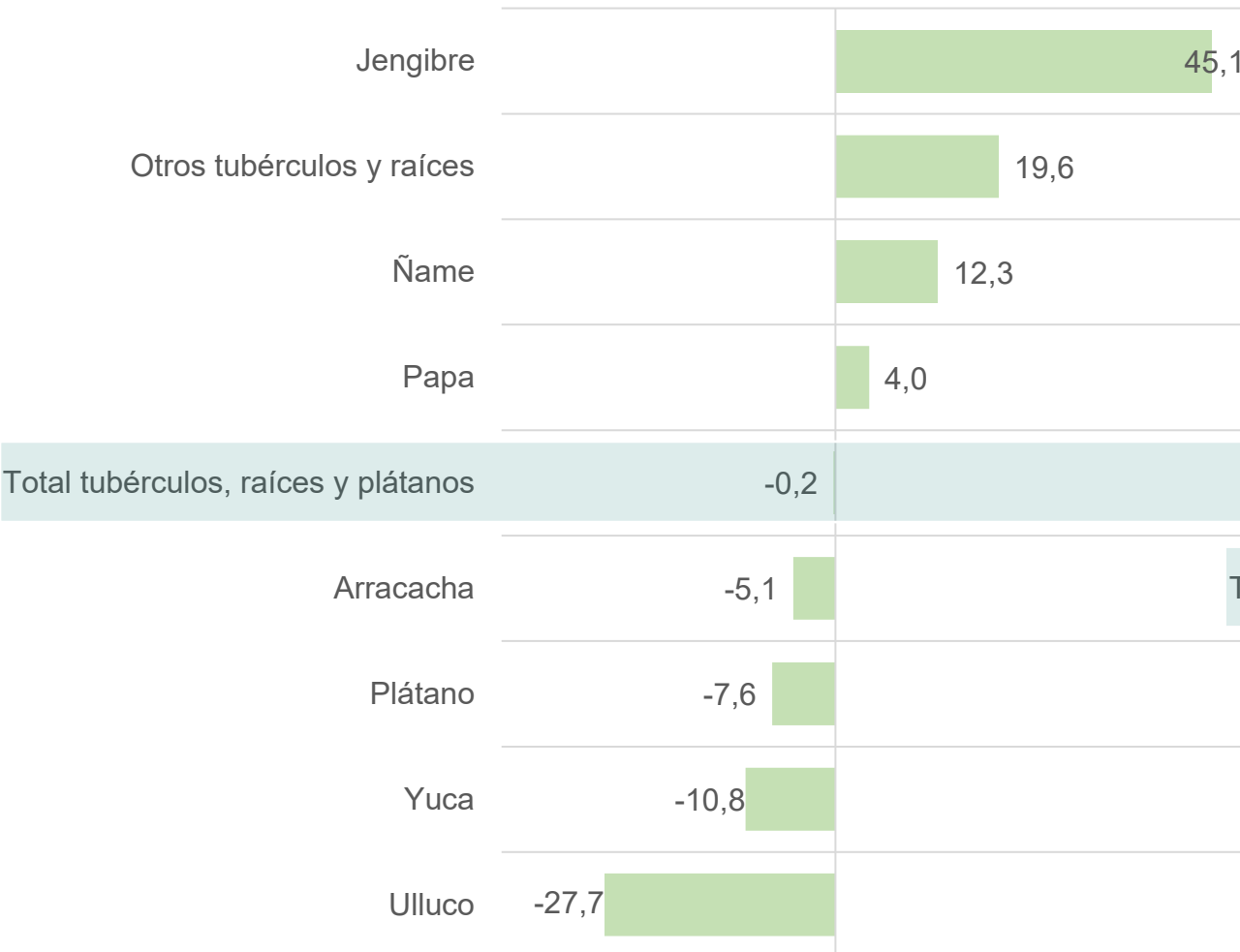


**Variación anual (%)
Enero - noviembre (2025/2024)**

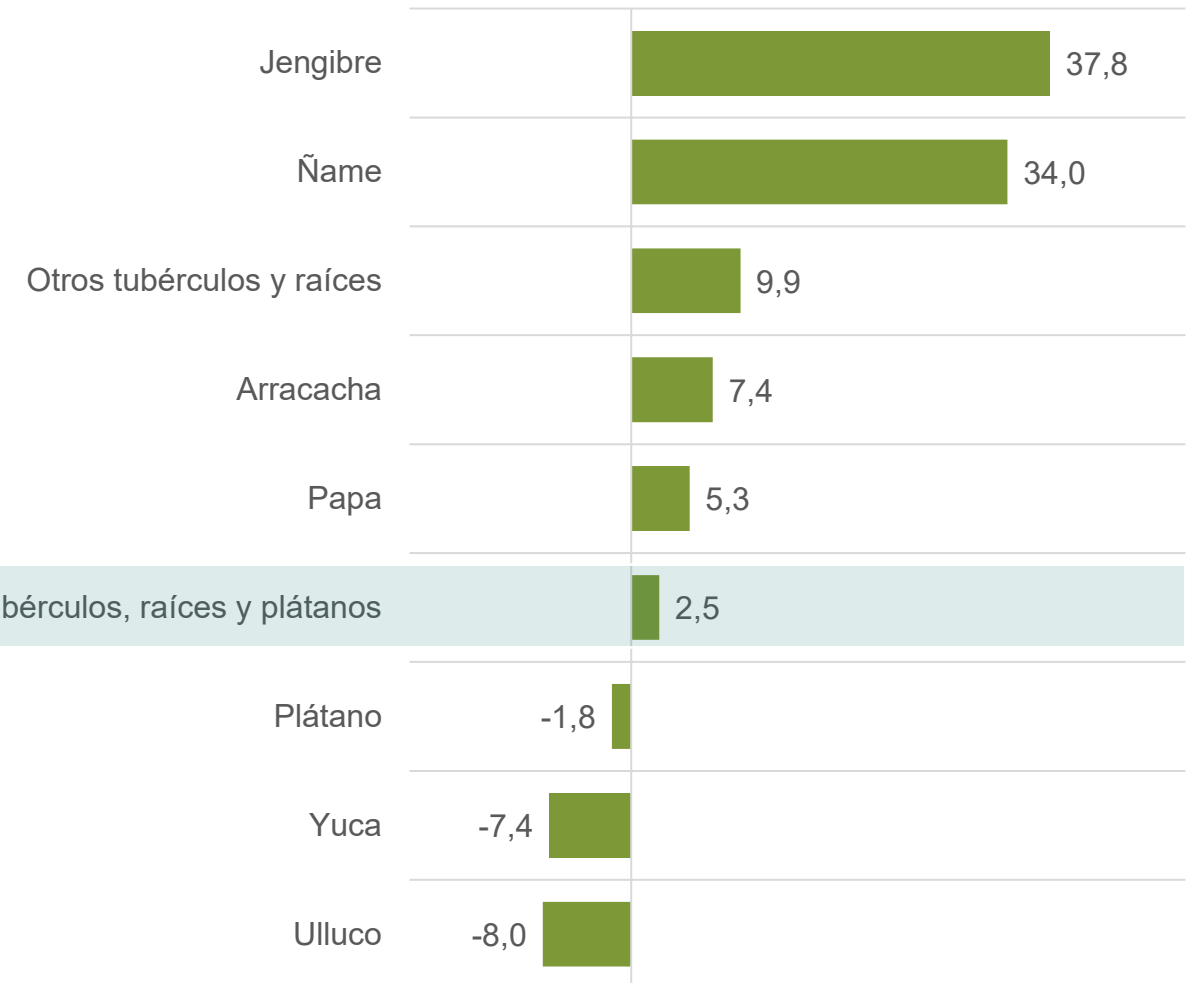


Variación (%) del abastecimiento Tubérculos, raíces y plátanos Noviembre (2025/2024)

**Variación (%)
Noviembre (2025/2024)**

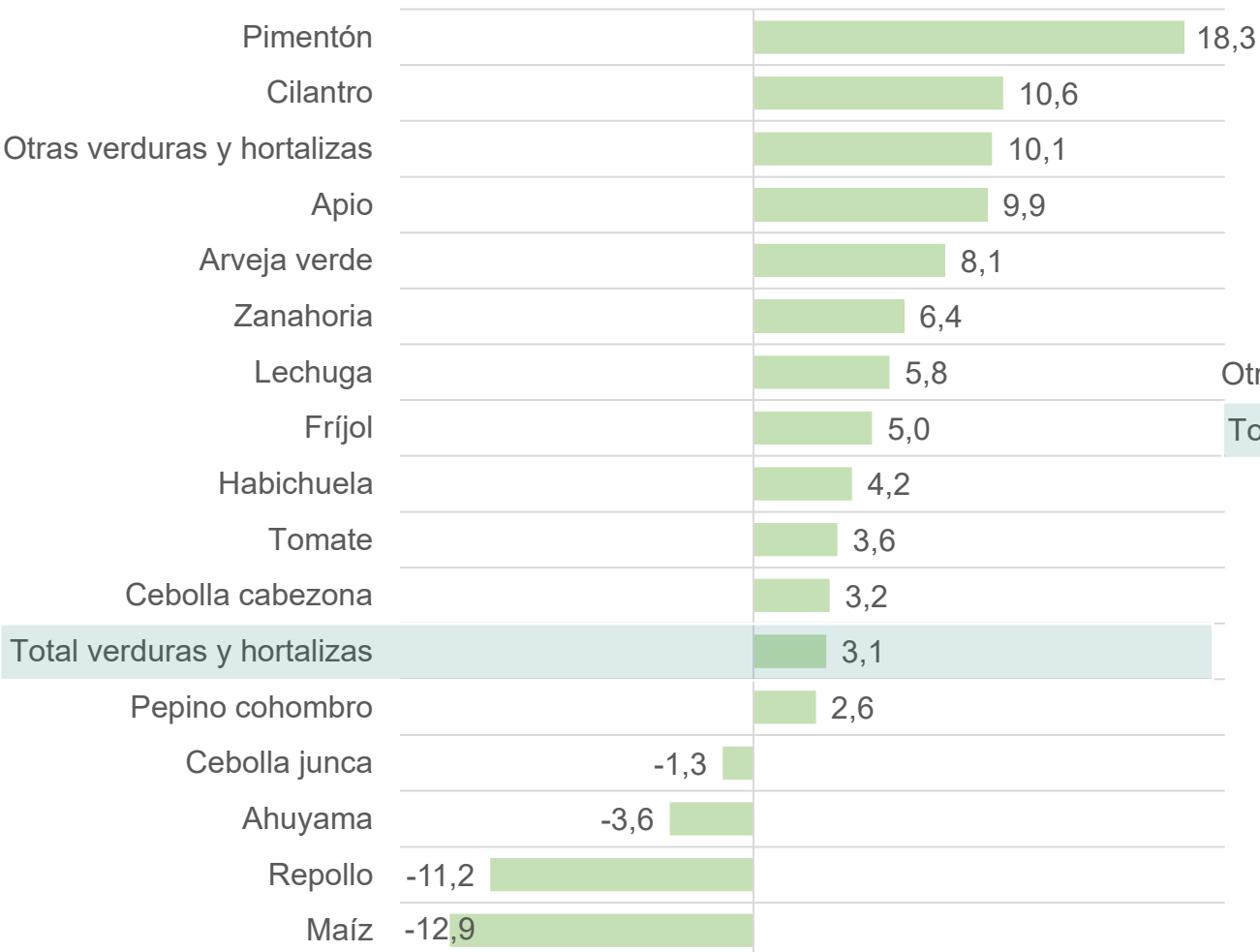


**Variación anual (%)
Enero - noviembre (2025/2024)**

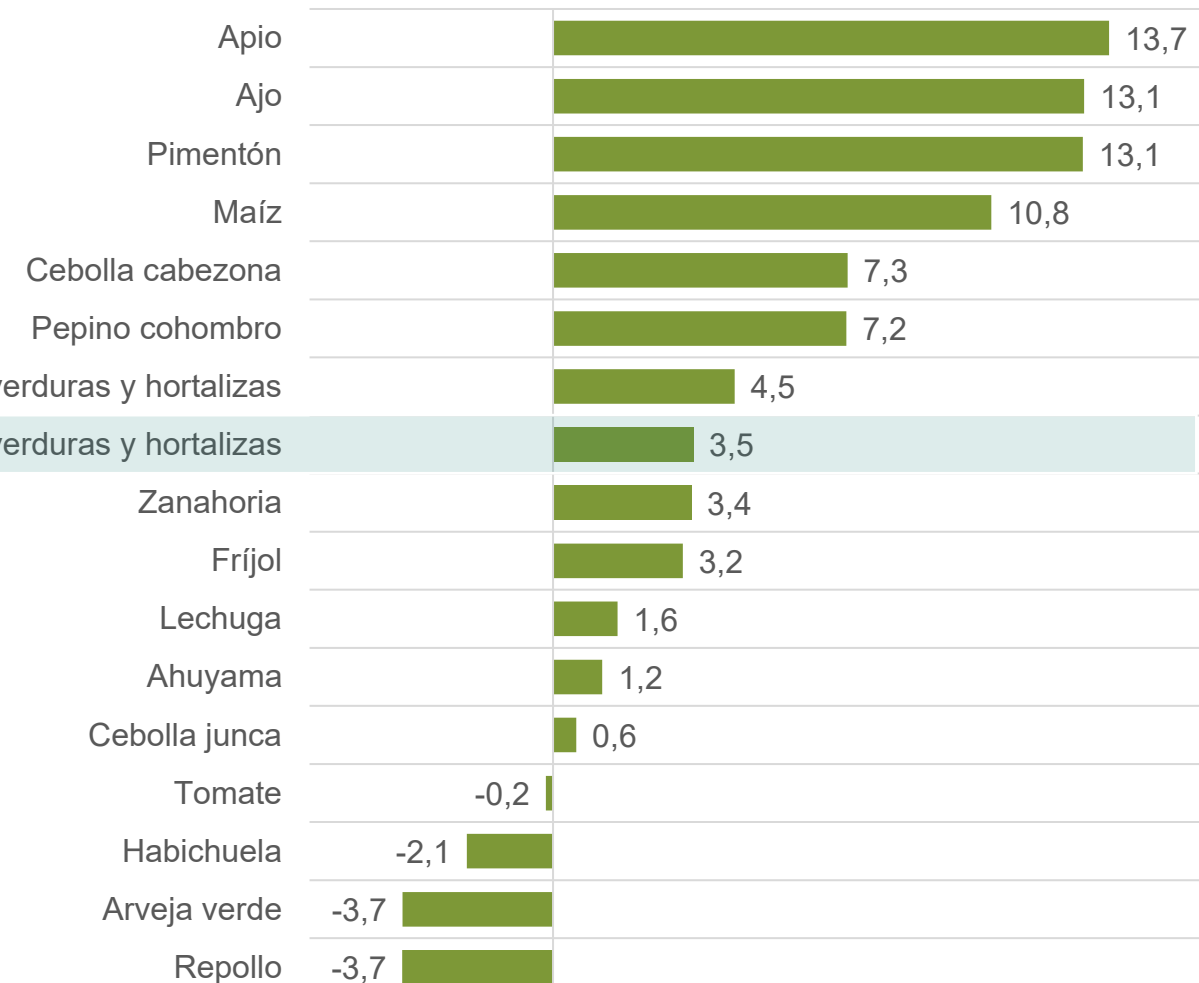


Variación (%) del abastecimiento Principales verduras y hortalizas Noviembre (2025/2024)

Variación (%)
Noviembre (2025/2024)

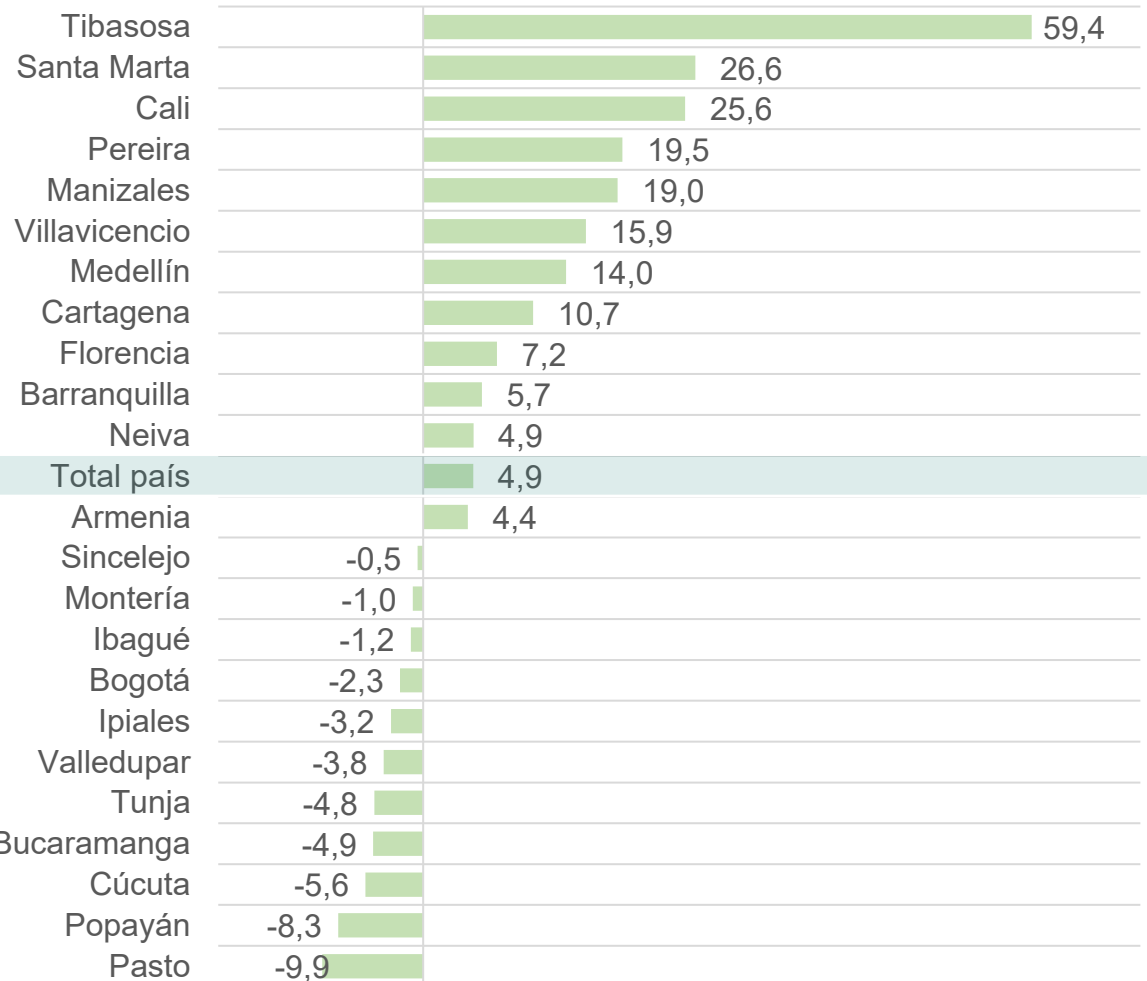


Variación anual (%)
Enero - noviembre (2025/2024)

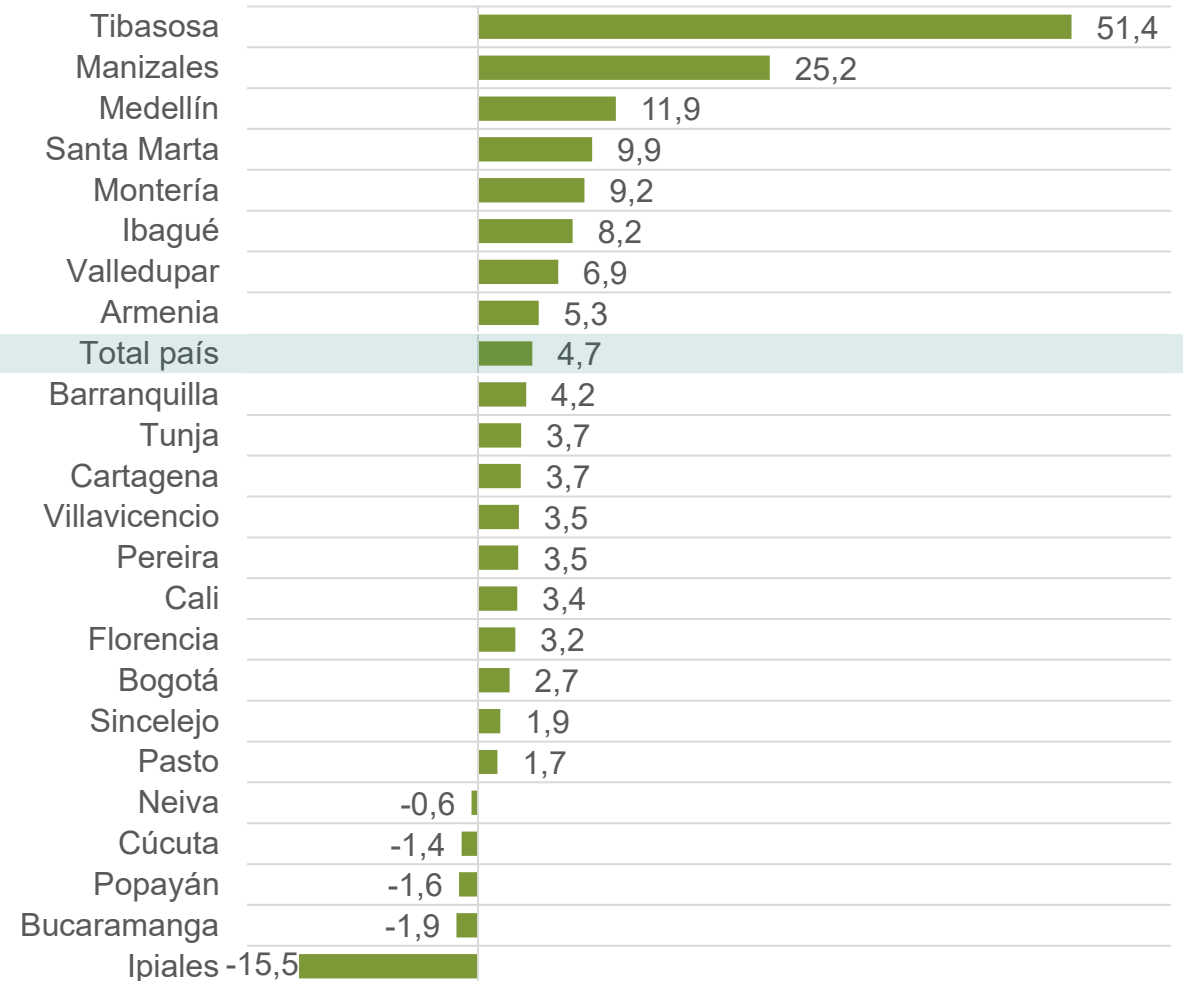


Variación (%) del abastecimiento por ciudades donde están las principales centrales mayoristas Noviembre (2025/2024)

**Variación (%)
Noviembre (2025/2024)**



**Variación anual (%)
Enero - noviembre (2025/2024)**



Principales frutas esperadas en los meses de diciembre de 2025 y enero de 2026

| Cultivo | Participación anual Dic 25 - Ene 26 (%)* | Se espera una mayor oferta desde los departamentos de: |
|-----------------|---|--|
| Mandarina | 22,12 | Santander, Antioquia, Cundinamarca y Caldas |
| Gulupa | 20,19 | Cundinamarca, Boyacá, Antioquia y Caldas |
| Mango | 19,48 | Cundinamarca, Tolima, Magdalena y Santander |
| Curuba | 18,74 | Boyacá, Norte de Santander, Cundinamarca y Bogotá |
| Maracuyá | 18,18 | Antioquia, Meta, Arauca y Valle del Cauca |
| Coco | 17,84 | Valle del Cauca, Córdoba, Bolívar y Antioquia |
| Uchuva | 17,48 | Cundinamarca, Antioquia, Bogotá y Caldas |
| Naranja | 17,37 | Caldas, Quindío, Antioquia y Santander |
| Lulo | 16,95 | Antioquia, Huila, Valle del Cauca y Santander |
| Uva | 16,93 | Valle del Cauca, Huila, Bogotá y Santander |
| Tomate de árbol | 16,79 | Antioquia, Cundinamarca, Boyacá y Tolima |
| Tangelo | 16,46 | Meta, Santander, Caldas y Cundinamarca |
| Banano | 16,33 | Antioquia, Magdalena, Quindío y Valle del Cauca |

Tubérculos, raíces y plátanos esperados en los meses de diciembre de 2025 y enero de 2026

| Cultivo | Participación anual Dic 25 - Ene 26 (%) | Se espera una mayor oferta desde los departamentos de: |
|-----------|--|--|
| Ñame | 18,33 | Bolívar, Córdoba, Sucre y Antioquia |
| Papa | 17,69 | Cundinamarca, Boyacá, Nariño y Antioquia |
| Arracacha | 17,01 | Tolima, Norte de Santander, Boyacá y Valle del Cauca |
| Plátano | 16,64 | Meta, Córdoba, Antioquia y Arauca |
| Yuca | 15,50 | Meta, Antioquia, Córdoba y Quindío |
| Jengibre | 15,36 | Bogotá, Nariño, Cundinamarca y Antioquia |
| Ulluco | 15,28 | Nariño, Cauca, Boyacá y Bogotá |

Principales verduras y hortalizas esperadas en los meses de diciembre de 2025 y enero de 2026

| Cultivo | Participación anual Dic 25 - Ene 26 (%)* | Se espera una mayor oferta desde los departamentos de: |
|------------------|---|---|
| Maíz | 19,32 | Cundinamarca, Boyacá, Norte de Santander y Antioquia |
| Calabaza | 17,65 | Cundinamarca, Bogotá, Boyacá y Magdalena |
| Ajo | 17,58 | Cundinamarca, Santander, Boyacá y Bogotá |
| Apio | 17,48 | Cundinamarca, Antioquia, Bogotá y Norte de Santander |
| Cebolla junca | 17,03 | Boyacá, Santander, Valle del Cauca y Antioquia |
| Cilantro | 17,00 | Cundinamarca, Antioquia, Valle del Cauca y Norte de Santander |
| Habichuela | 16,92 | Cundinamarca, Antioquia, Valle del Cauca y Santander |
| Lechuga | 16,92 | Cundinamarca, Antioquia, Nariño y Bogotá |
| Zanahoria | 16,91 | Cundinamarca, Antioquia, Boyacá y Nariño |
| Pimentón | 16,82 | Santander, Valle del Cauca, Antioquia y Norte de Santander |
| Fríjol | 16,81 | Cundinamarca, Antioquia, Boyacá y Norte de Santander |
| Cebolla cabezona | 16,49 | Boyacá, Cundinamarca, Bogotá y Norte de Santander |
| Perejil | 16,42 | Cundinamarca, Norte de Santander, Antioquia y Boyacá |
| Tomate | 16,40 | Boyacá, Antioquia, Santander y Cundinamarca |
| Remolacha | 16,33 | Cundinamarca, Bogotá, Antioquia y Boyacá |



Gracias

Visita nuestro portal

upra.gov.co



Diciembre 09 de 2025