

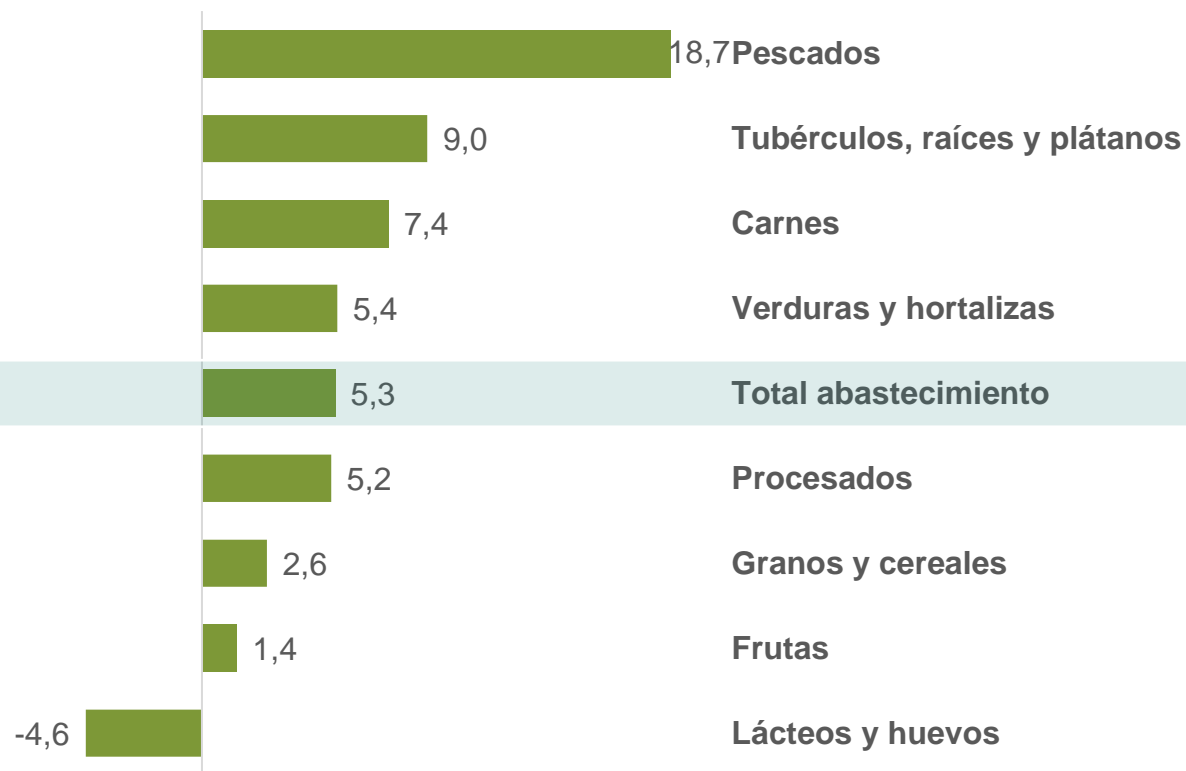
Noviembre 03 de 2023

Abastecimiento de alimentos en centrales mayoristas

Octubre de 2023

Variación (%) del abastecimiento por grupo de alimentos Principales centrales mayoristas Octubre (2023/2022)

Variación (%) por grupo de alimentos Enero-octubre (2023/2022)



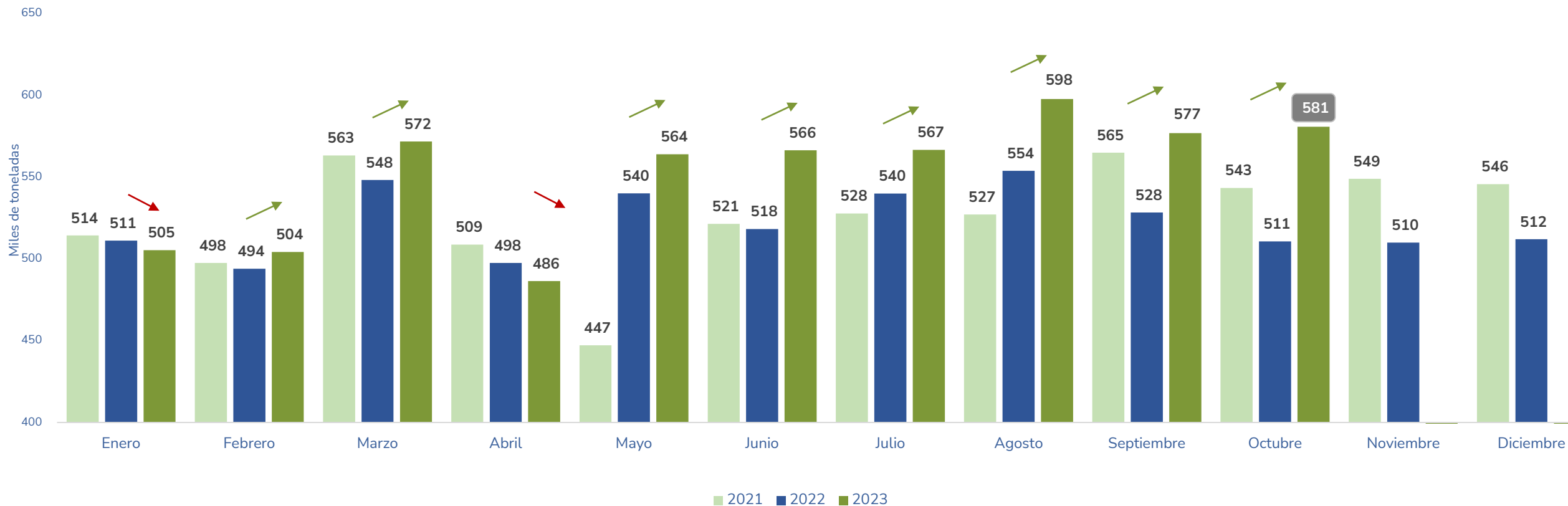
Entre los meses de enero y octubre de 2023, el abastecimiento de alimentos aumentó en 5,3% con respecto al mismo periodo del año anterior.

Variación (%) por grupo de alimentos Octubre (2023/2022)



En octubre de 2023, el abastecimiento de alimentos aumentó 13,7% con respecto a octubre del año anterior.

Abastecimiento mensual de alimentos en centrales mayoristas 2021-2023. Miles de toneladas

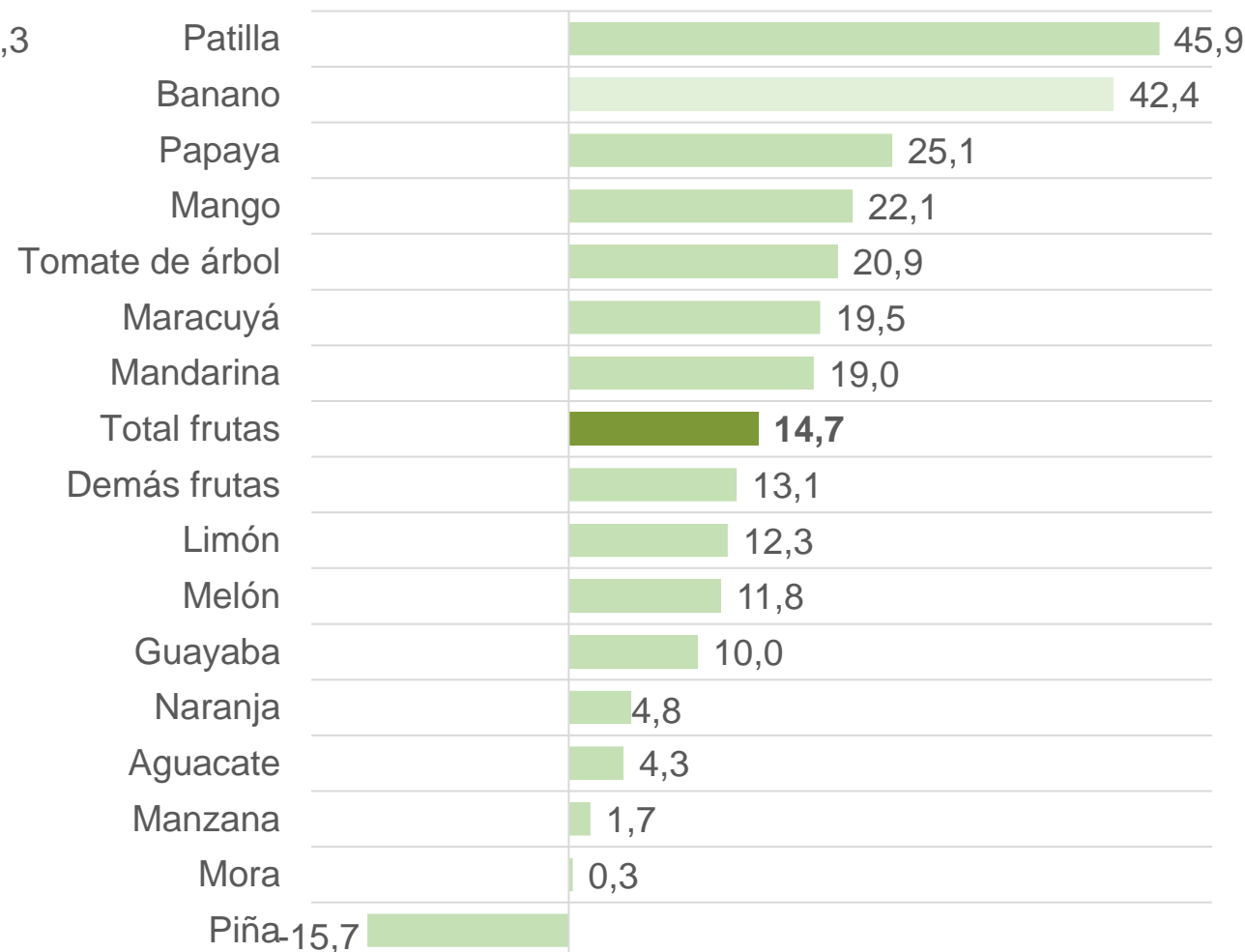
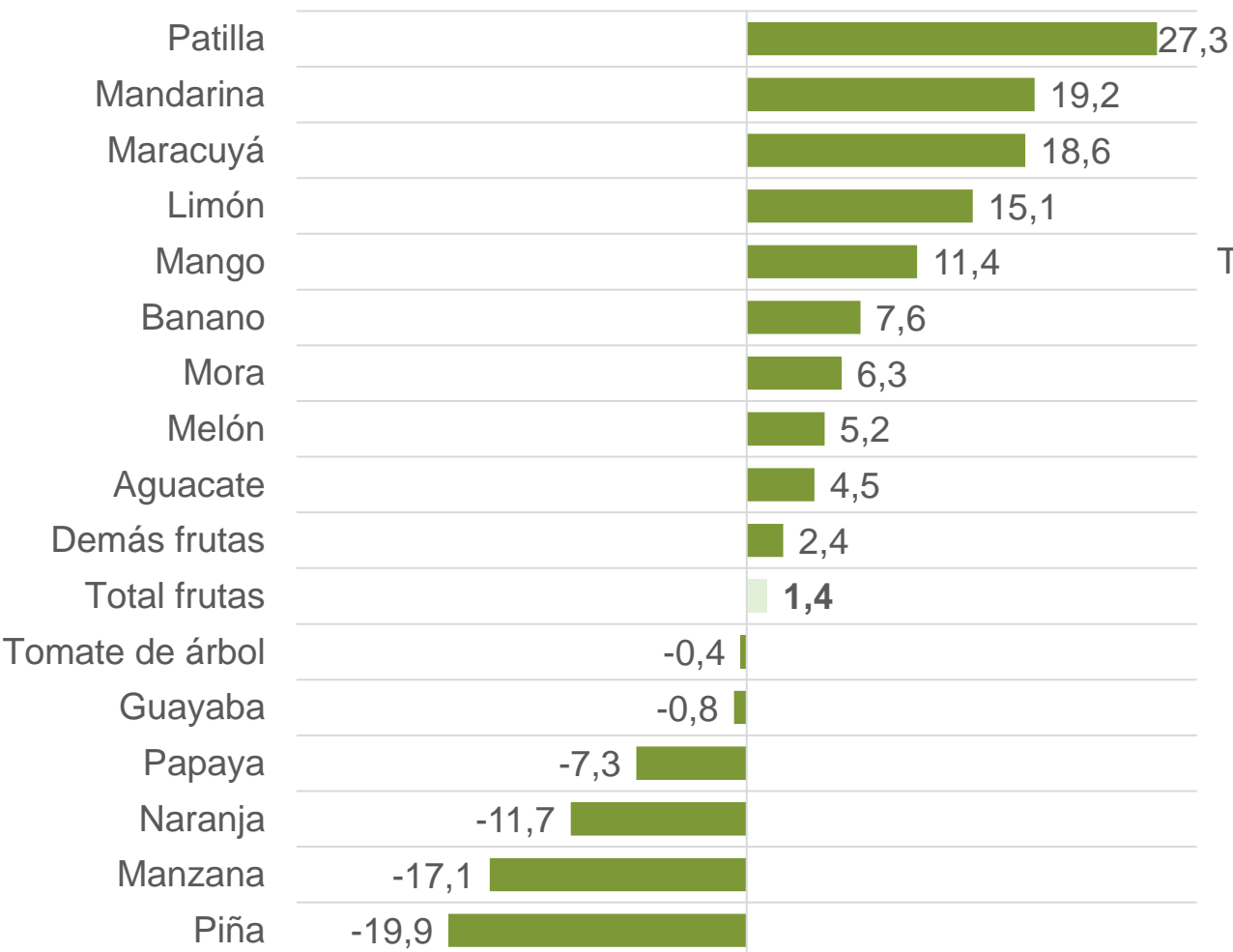


- En octubre de 2023 ingresaron a las principales centrales mayoristas del país* un total de 581 mil toneladas de alimentos.
- El abastecimiento de alimentos en las principales centrales mayoristas del país en lo corrido de 2023 ha sido superior en 8 de los 10 meses observados, en comparación con los mismos meses del año 2022.

Variación (%) del abastecimiento Principales frutas Octubre (2023/2022)

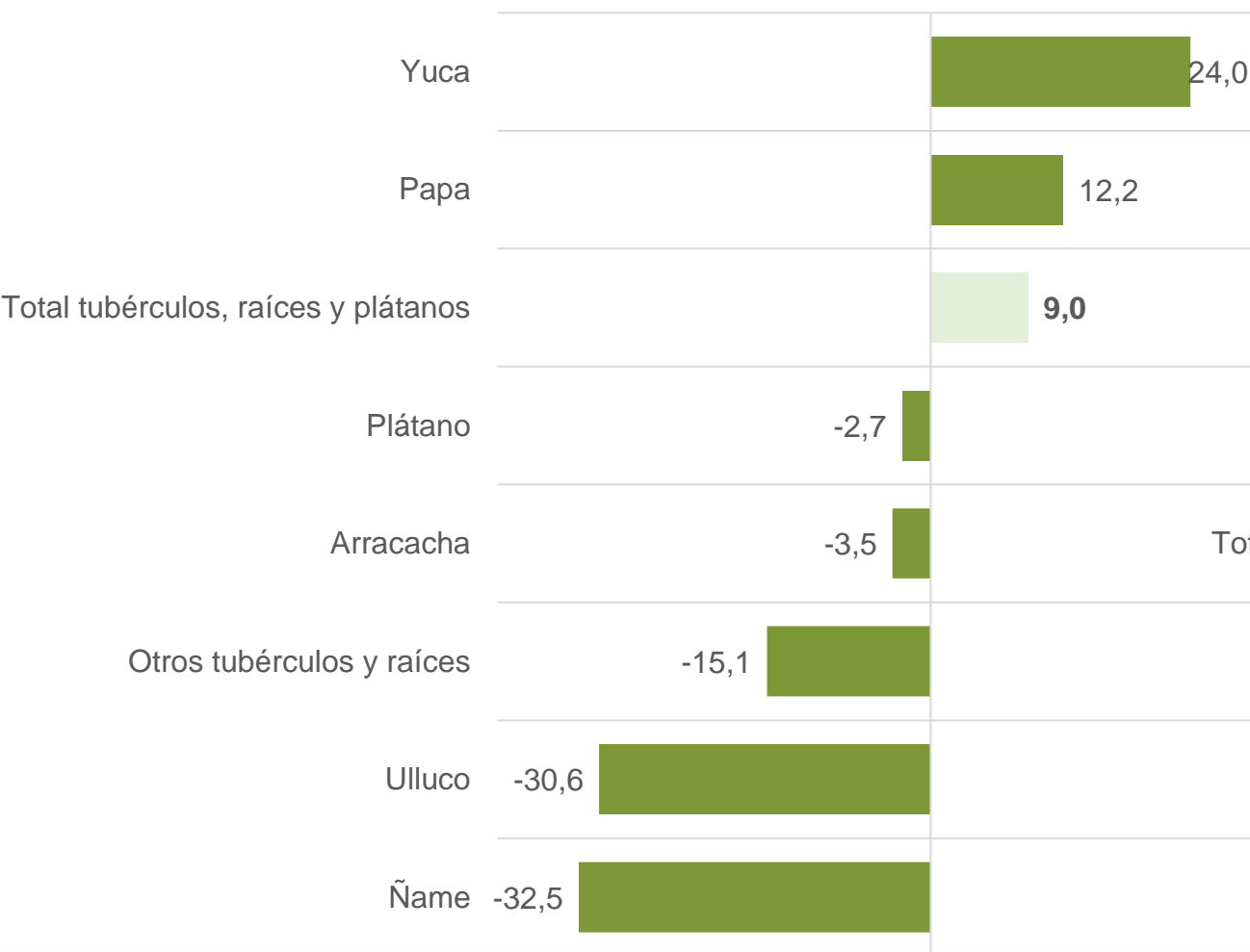
Variación (%)
Enero-octubre (2023/2022)

Variación (%)
Octubre (2023/2022)

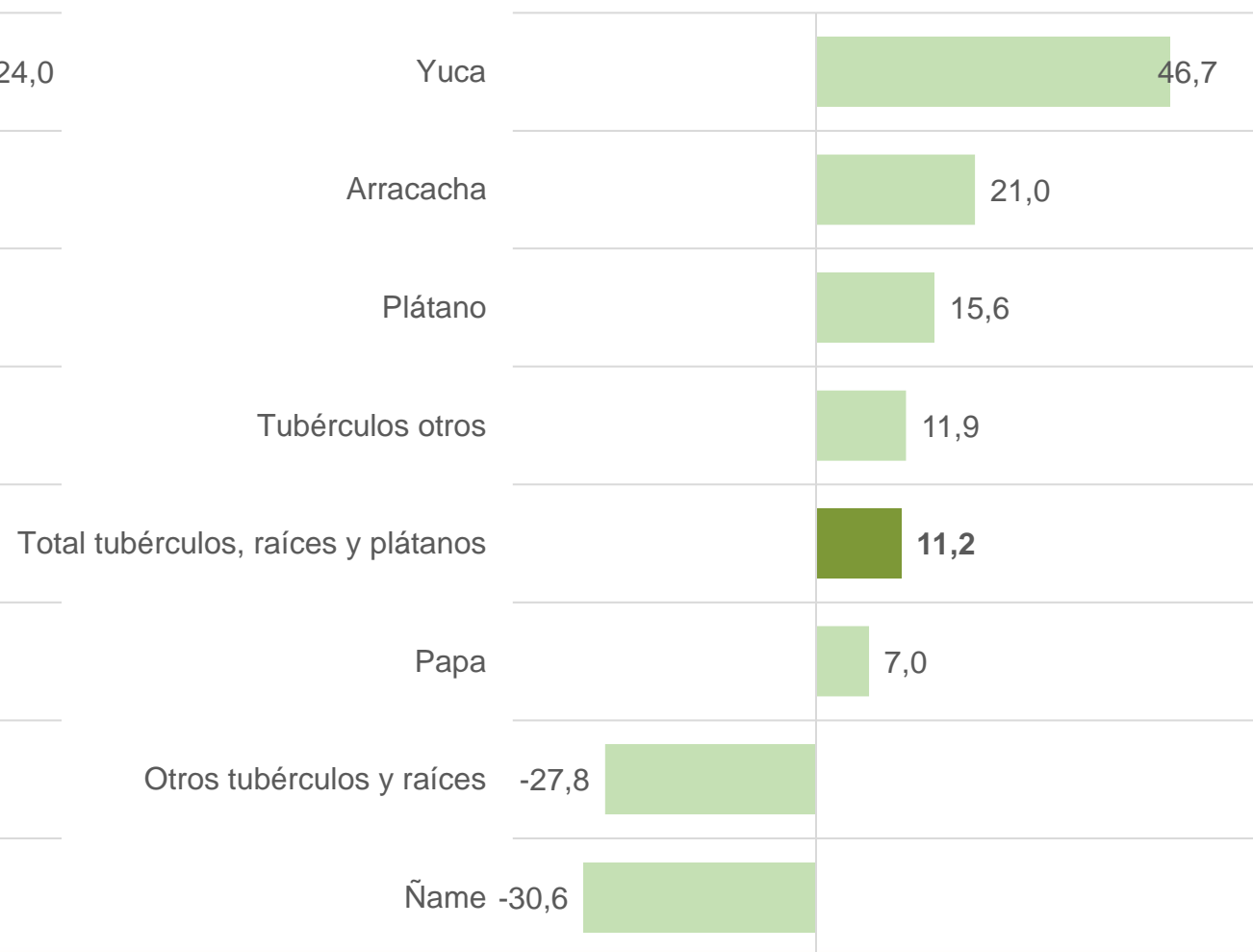


Variación (%) del abastecimiento Tubérculos, raíces y plátanos Octubre (2023/2022)

Variación (%)
Enero-octubre (2023/2022)

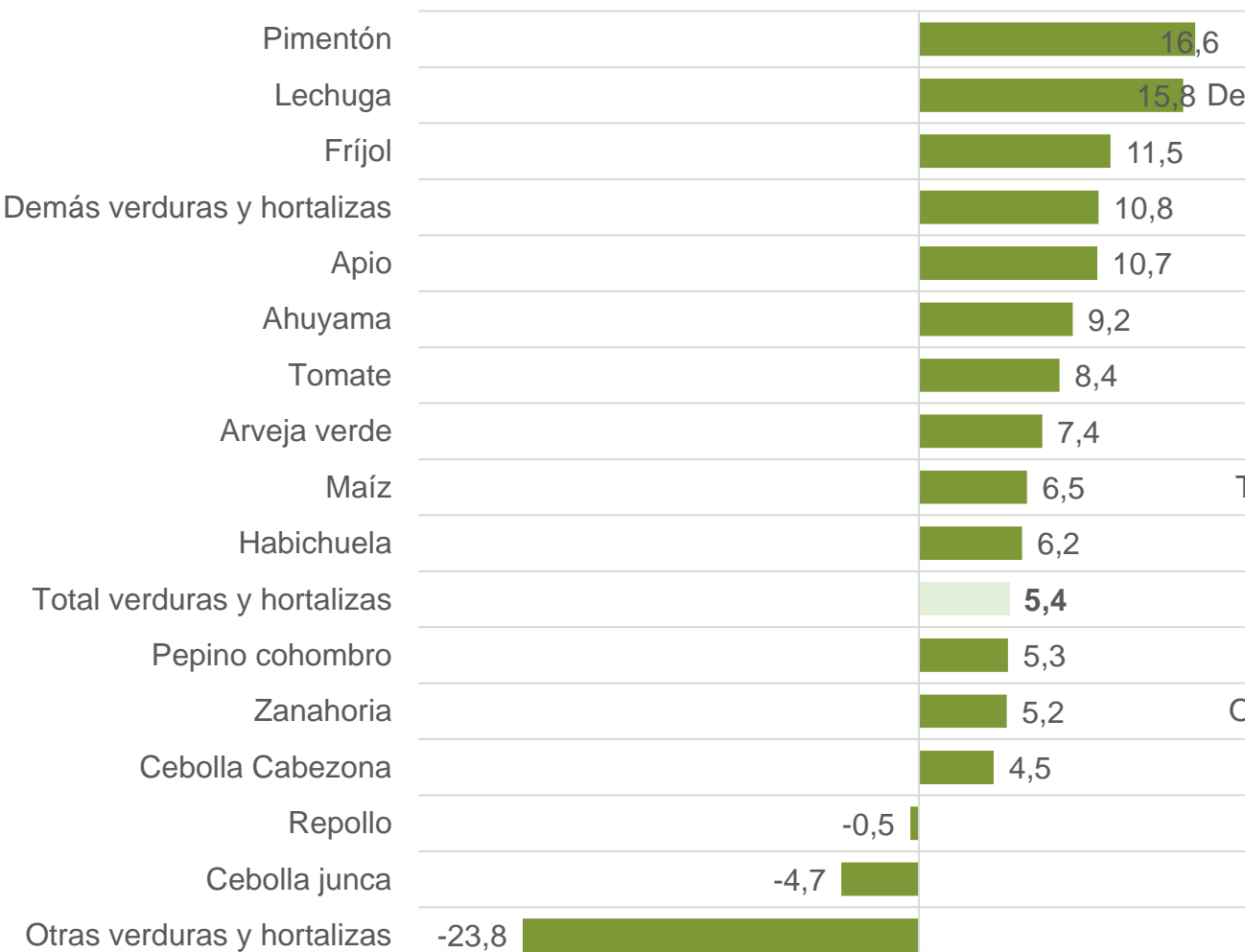


Variación (%)
Octubre (2023/2022)

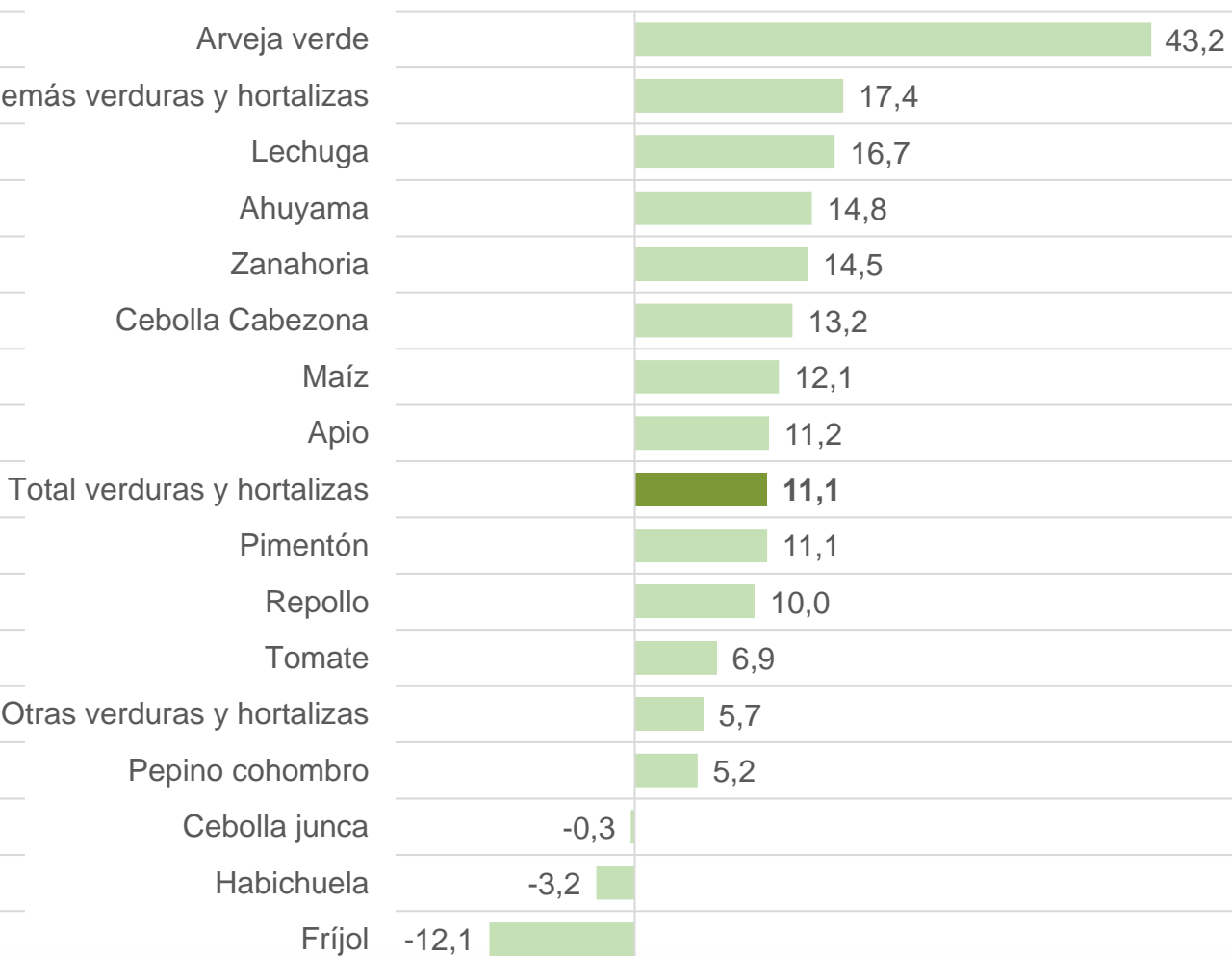


Variación (%) del abastecimiento Principales verduras y hortalizas Octubre (2023/2022)

Variación (%)
Enero-octubre (2023/2022)

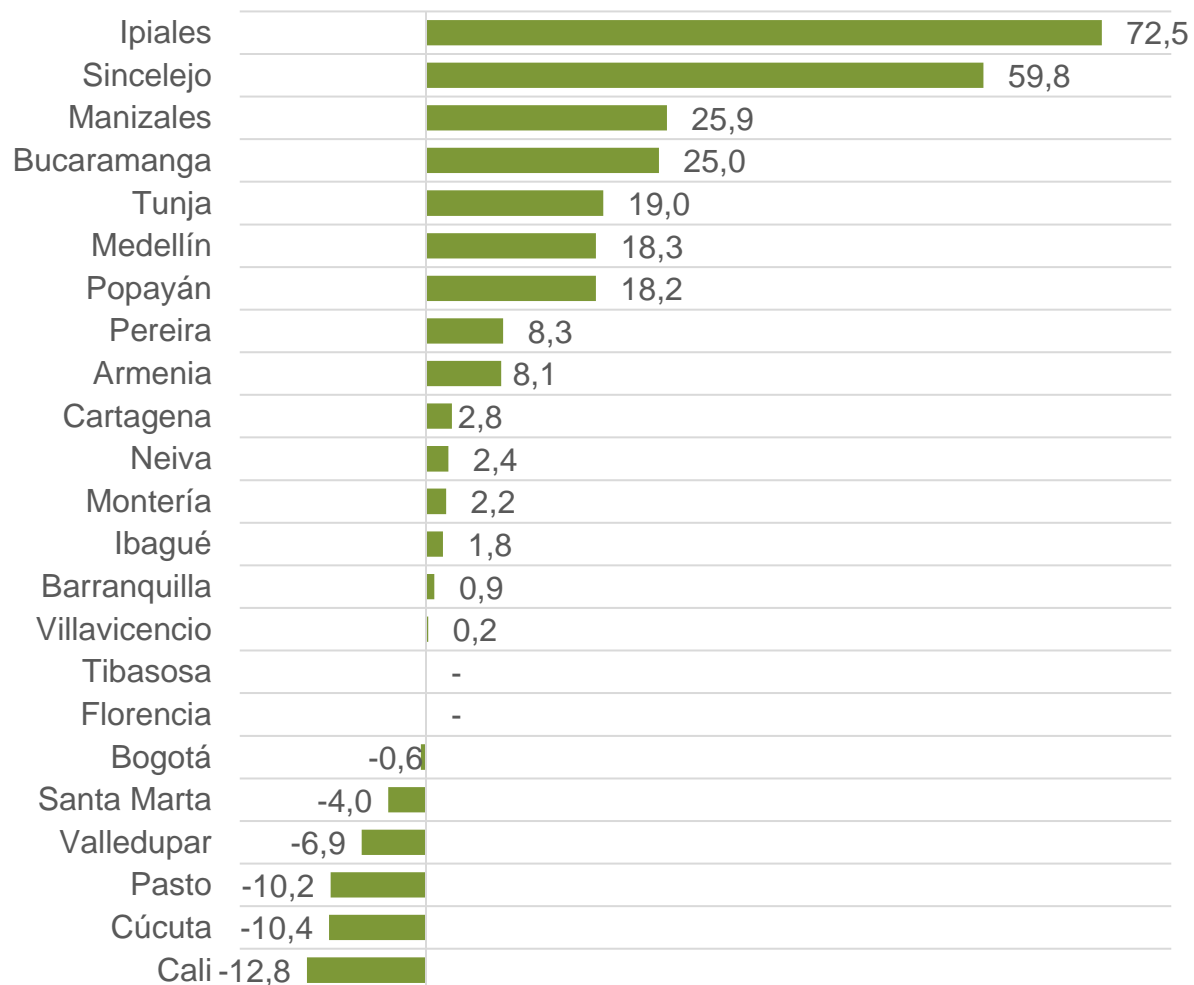


Variación (%)
Octubre (2023/2022)

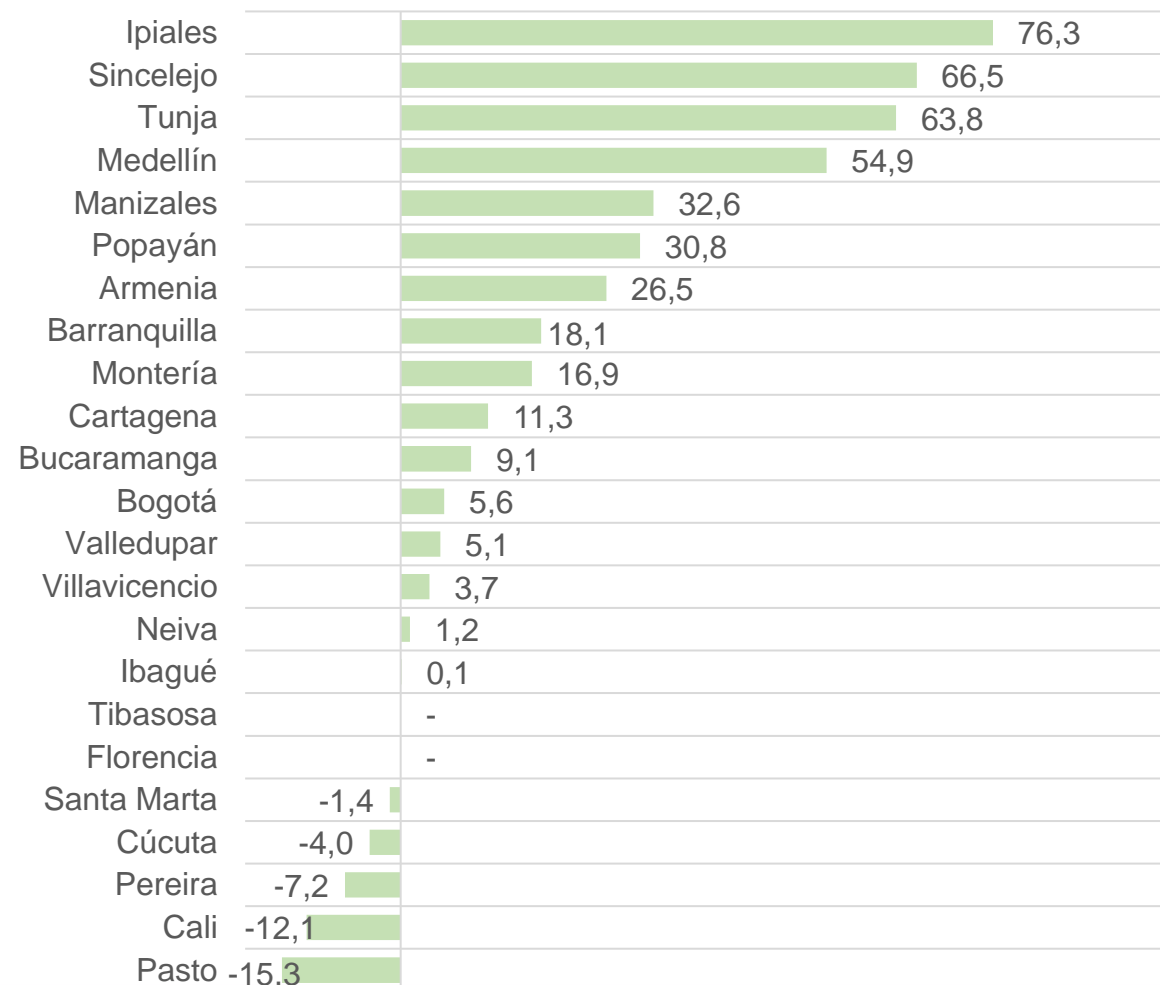


Variación (%) del abastecimiento por ciudades donde están las principales centrales mayoristas Octubre (2023/2022)

Variación (%)
Enero-octubre (2023/2022)



Variación (%)
Octubre (2023/2022)



Principales frutas esperadas en los meses de noviembre y diciembre de 2023

Cultivo	Participación anual Nov-dic (%)*	Se espera una mayor oferta desde los departamentos de:
Gulupa	24,38	Boyacá, Cundinamarca, Antioquia y Huila
Pitahaya	19,94	Huila, Nariño, Boyacá y Santander
Coco	19,18	Nariño, Valle del Cauca, Córdoba y Bolívar
Mandarina	18,87	Santander, Meta, Cundinamarca y Caldas
Uchuva	18,62	Cundinamarca, Caldas, Antioquia y Boyacá
Durazno	17,98	Norte de Santander, Boyacá, Santander y Bogotá
Aguacate	17,94	Tolima, Antioquia, Quindío y Caldas
Naranja	17,92	Caldas, Antioquia, Quindío y Valle del Cauca
Fresa	17,87	Cundinamarca, Norte de Santander, Antioquia y Boyacá
Uva	17,85	Valle del Cauca, Huila, Bogotá y Santander
Granadilla	17,20	Huila, Nariño, Cundinamarca y Tolima
Guayaba	17,14	Meta, Valle del Cauca, Santander y Caldas
Melón	17,08	Huila, Valle del Cauca, Santander y Atlántico
Limón	16,73	Tolima, Santander, Antioquia y Nariño
Tomate de árbol	16,68	Antioquia, Cundinamarca, Tolima y Boyacá

Tubérculos, raíces y plátanos esperados en los meses de noviembre y diciembre de 2023

Cultivo	Participación anual Nov-dic (%)	Se espera una mayor oferta desde los departamentos de:
Ñame	19,08	Bolívar, Córdoba, Sucre y Antioquia
Ulluco	18,44	Cauca, Nariño, Bogotá y Cundinamarca
Arracacha	18,40	Tolima, Norte de Santander, Valle del Cauca y Boyacá
Papa	17,04	Cundinamarca, Boyacá, Nariño y Antioquia
Tubérculos otros	16,87	Cundinamarca, Nariño, Putumayo y Bogotá
Yuca	16,53	Meta, Antioquia, Córdoba y Quindío
Plátano	15,49	Córdoba, Meta, Antioquia y Arauca

Principales verduras y hortalizas esperadas en los meses de noviembre y diciembre de 2023

Cultivo	Participación anual Nov-dic (%)*	Se espera una mayor oferta desde los departamentos de:
Calabacín	22,38	Cundinamarca, Boyacá, Bogotá y Santander
Arveja verde	21,41	Nariño, Cundinamarca, Boyacá y Bogotá
Berenjena	19,82	Valle del Cauca, Magdalena, Atlántico y Norte de Santander
Fríjol	19,66	Cundinamarca, Antioquia, Boyacá y Norte de Santander
Maíz	18,66	Cundinamarca, Boyacá, Bolívar y Norte de Santander
Calabaza	18,20	Cundinamarca, Bogotá, Norte de Santander y Magdalena
Lechuga	18,02	Cundinamarca, Antioquia, Nariño y Bogotá
Otras verduras y hortalizas	17,89	Cundinamarca, Antioquia, Norte de Santander y Bogotá
Pimentón	17,89	Santander, Antioquia, Valle del Cauca y Norte de Santander
Acelga	17,80	Cundinamarca, Bogotá, Nariño y Norte de Santander
Cilantro	17,48	Cundinamarca, Antioquia, Valle del Cauca y Norte de Santander
Cebolla junca	17,41	Boyacá, Santander, Valle del Cauca y Nariño
Remolacha	17,37	Cundinamarca, Antioquia, Bogotá y Boyacá
Tomate	17,26	Boyacá, Antioquia, Cundinamarca y Santander
Apio	17,20	Cundinamarca, Antioquia, Bogotá y Norte de Santander

Noviembre 03 de 2023

Gracias

Visita nuestro portal

upra.gov.co



www.upra.gov.co