



SAN ANDRES Y PROVIDENCIA

**Microanálisis Evaluaciones
agropecuarias- EVAs**

Contenido

1. Frontera agrícola del departamento	1
2. Zonificaciones de Aptitud de actividades agropecuarias	2
3. Análisis de Evas	2
3.1 Niveles de producción por productos agrícolas.....	3
3.2 Análisis pecuario del departamento	3
4. Observaciones Finales	4

1. Frontera agrícola del departamento

El departamento de San Andrés y Providencia cuenta con un área total de 4.972 ha y un área de frontera agrícola de 1.765 ha, que corresponde al 35,5% de su territorio. En bosques naturales y áreas agropecuarias se tienen 3.106 ha el 62,5% del territorio y 3.106 ha el 2% de exclusiones legales.



Tabla 1 Área dentro de la frontera agrícola

Categoría	Hectáreas	Participación (%)
Frontera agrícola nacional	1.765	35,5%
Bosques naturales y áreas no agropecuarias	3.106	62,5%
Exclusiones legales	100	2,0%

Fuente: SIPRA-UPRA

A nivel municipal las mayores áreas de frontera agrícola las tienen los municipios con Frontera agrícola son San Andres y Providencia (Santa Isabel) Y San Andrés.

Tabla 2 Participación de los municipios dentro de la frontera agrícola

Nombre	Área total (Ha)	Frontera agrícola	
		Área FA (Ha)	Porcentaje %
San Andres y Providencia (Santa Isabel)	2.241	946	54%
San Andrés	2.730	819	46%

Fuente: SIPRA-UPRA

2. Zonificaciones de Aptitud de actividades agropecuarias

A nivel departamental las principales zonificaciones de aptitud alta se encuentran en el municipio de providencia. A continuación, se presentan las principales alternativas:

Tabla 3 Alternativas productivas con aptitud alta para actividades agropecuarias

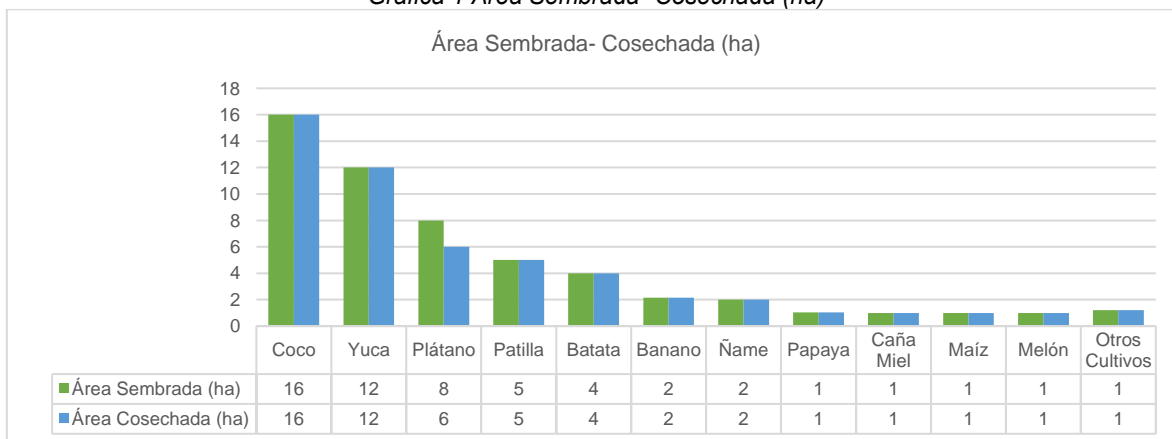
	Área en aptitud alta (ha)	% Providencia
Caña Panelera	965	43%
Cebolla Bulbo	819	36.6%
Maíz Tradicional	968	43%
Mango	966	43.1%
Plátano	817	36.5%
Yuca	817	36.5%

Fuente: SIPRA-UPRA

3. Análisis de Evas

A nivel departamental las EVAS 2022 indican que el departamento de San Andrés y Providencia tiene un total de área sembrada de 54 ha. Los principales productos con área sembrada son: coco (16 ha); yuca (12 ha); plátano (8 ha); patilla (5 ha); batata (4 ha); banano (2 ha).

Gráfica 1 Área Sembrada- Cosechada (ha)

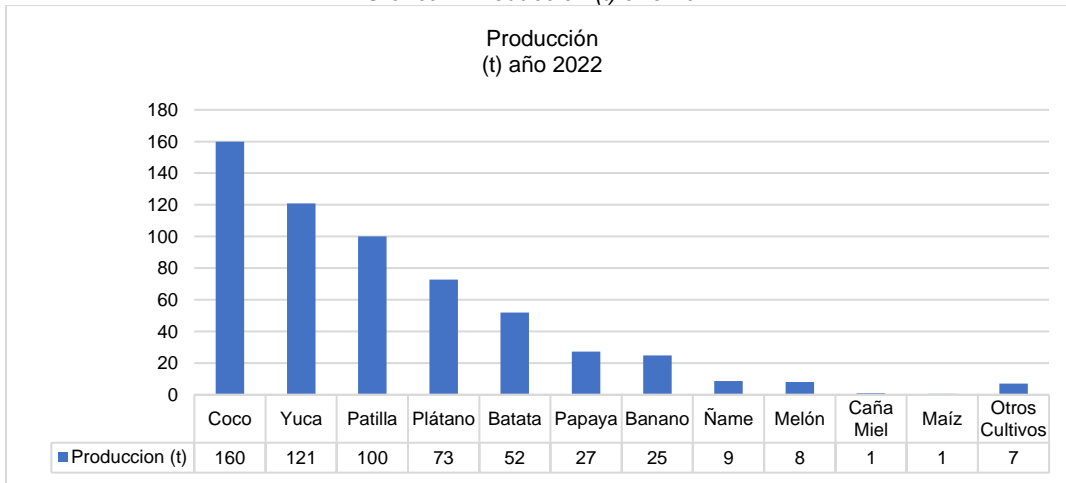


Fuente: SIPRA-UPRA

3.1 Niveles de producción por productos agrícolas

A nivel departamental las EVAS 2022 indican que las mayores producciones agrícolas son coco (160 t); yuca (121 t); patilla (100 t); plátano (73 t); batata (52 t) y papaya (27 t)

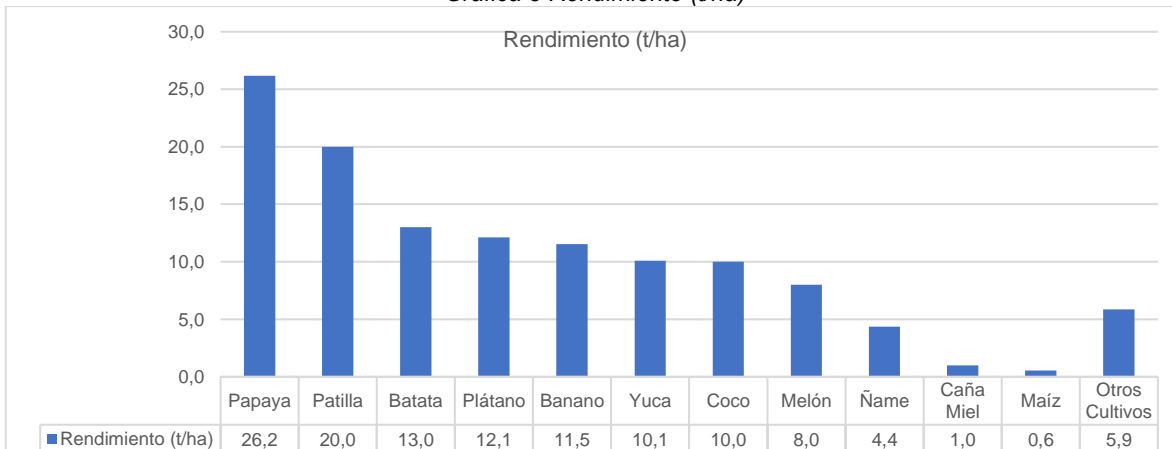
Gráfica 2 Producción (t) año 2022



Fuente: SIPRA-UPRA

En el caso del rendimiento se observa la papaya (26,2 t/ha); patilla (20 t/ha); batata (13 t/ha) y plátano (12,1 t/ha) tienen los rendimientos más altos.

Gráfica 3 Rendimiento (t/ha)



Fuente: SIPRA-UPRA

3.2 Análisis pecuario del departamento

El departamento de San Andrés y Providencia cuenta con sistemas de producción de Bovinos, equinos, ovinos, caprinos, porcinos y bufalinos. Se cuentan con 217 predios con

porcinos y 44 predios con bovinos. A continuación, se presenta el inventario animal a nivel departamental.

Tabla 4 Inventario de Especies Pecuarias 2022
Inventario de Especies Pecuarias 2022

Porcinos	1.574
Bovinos	533
Equinos	96
Ovinos	66
Caprinos	31
Bufalinos	0

Fuente: SIPRA-UPRA

San Andrés y Providencia participó en 2022 en las ganaderías bovina, porcina y bufalina con menos del 1% respectivamente en el total de los inventarios nacionales de estas especies. Se resalta que el departamento tiene una actividad productiva más sobre turismo y recreación.

Gráfica 4 Inventario de ganado bovino



Fuente: Unidad de Planificación Rural Agropecuaria – Perfiles Departamentales 2022

4. Observaciones Finales

- La frontera agrícola de San Andrés y Providencia cuenta 1.765 ha, su frontera agrícola corresponde al 35,5% por lo cual presenta un alto potencial para la producción agropecuaria.
- Providencia presenta mayores áreas con aptitud para alternativas productivas como Caña, cebolla, yuca, plátano, Maíz.
- El departamento tiene amplio potencial para la producción de coco, yuca, patilla, plátano, batata y papaya principalmente.